



INFORME AL CONSEJO DIRECTIVO

**UNIVERSIDAD TECNOLÓGICA DE JALISCO
REPORTE SEPTIEMBRE-DICIEMBRE 2018**

PRESENTACIÓN

La Universidad Tecnológica de Jalisco presenta a los miembros (as) de este Consejo Directivo el informe de actividades académicas y administrativas, realizadas durante el periodo septiembre-diciembre 2018. Este informe da cuenta de los trabajos realizados por cada una de las áreas que conforman la Universidad, mostrando con esto el estado general que guarda la administración de la misma y el cual permitirá la toma de decisiones pertinentes para su mejor operación.

MATRICULA

Matrícula atendida en el cuatrimestre septiembre-diciembre 2018.

La matrícula atendida al inicio del cuatrimestre septiembre-diciembre 2018 fue de 3,729 alumnos(as).

MATRÍCULA INICIAL, DEL CUATRIMESTRE SEPTIEMBRE-DICIEMBRE 2018.

CARRERA	MATRÍCULA
TSU. Administración área Recursos Humanos	137
TSU. Desarrollo de Negocios área Mercadotecnia	250
TSU. Administración área Capital Humano	243
TSU. Mecatrónica área Automatización	471
TSU. Mantenimiento área Industrial	334
TSU. Mantenimiento área Maquinaria Pesada	259
TSU. Procesos Industriales área Plásticos	218
TSU. Química área Tecnología Ambiental	85
TSU. Química área Tecnología Farmacéutica	100
TSU. Procesos Industriales Maquinados de Alta Precisión	54
TSU. Administración del Sistema de Transporte Terrestre	7
TSU. Tecnologías de la Información y Comunicación	215
TSU. Tecnologías de la Información área Desarrollo de Software Multiplataforma	101
TOTAL	2474

CARRERA	MATRÍCULA
Ing. Desarrollo e Innovación Empresarial	325
Ing. Mantenimiento Industrial	294
Ing. Procesos y Operaciones Industriales	148
Ing. Mecatrónica	222
Ing. Tecnología Ambiental	74
Ing. Tecnologías de la Información y Comunicación	146
TOTAL	1209

Comportamiento de la Matrícula.

A continuación, se muestra el comportamiento histórico que ha presentado la matrícula por generación, en el periodo que se informa.

TSU

22. Generación (septiembre 2016-2017)

CUATRIMESTRE CARRERA	I		II		III		IV		V		VI		VII (r/v)	
	MATR.	GPOS.	MATR.	GPOS.	MATR.	GPOS.	MATR.	GPOS.	MATR.	GPOS.	MATR.	GPOS.	MATR.	GPOS.
ADMINISTRACIÓN ÁREA RECURSOS HUMANOS	107	4	89	4	74	4	72	3	82	4	81	4	34	2
DESARROLLO DE NEGOCIOS ÁREA MERCADOTECNIA	60	2	46	2	40	2	39	2	43	2	41	2	15	1
MECATRÓNICA ÁREA AUTOMATIZACIÓN	129	4	116	4	88	4	88	4	55	4	55	3	17	1
MANTENIMIENTO ÁREA INDUSTRIAL	76	3	65	3	53	3	49	2	30	2	31	2	16	1
MANTENIMIENTO ÁREA MAQUINARIA PESADA	79	3	60	3	55	3	67	3	69	3	64	3	23	1
PROCESOS INDUSTRIALES ÁREA PLÁSTICOS	59	2	33	2	31	2	30	2	29	2	27	2	21	1
QUÍMICA ÁREA TECNOLOGÍA AMBIENTAL	43	2	32	2	26	2	17	2	17	2	17	2	5	1
TECNOLOGÍA FARMACÉUTICA	42	2	22	2	14	2	6	2	4	2	4	2	2	1
TECNOLOGÍAS DE LA INFORMACIÓN Y COMUNICACIÓN	108	3	80	3	56	3	55	3	54	3	50	3	12	1
PROCESOS INDUSTRIALES ÁREA MAQUINADOS DE PRECISIÓN	17	1	15	1	14	1	13	1	10	1	11	1	N/A	N/A
ADMINISTRACIÓN DE SISTEMAS DE TRANSPORTE TERRESTRE	14	1	12	1	11	1	9	1	8	1	7	1	7	1
TOTAL	734	27	570	27	462	27	445	25	401	26	388	25	152	11

23. Generación (enero-abril 2017-2018)

CUATRIMESTRE CARRERA	I		II		III		IV		V		VI	
	MATR.	GPOS.	MATR.	GPOS.	MATR.	GPOS.	MATR.	GPOS.	MATR.	GPOS.	MATR.	GPOS.
ADMINISTRACIÓN ÁREA RECURSOS HUMANOS	89	3	74	3	52	3	49	3	50	3	55	3
DESARROLLO DE NEGOCIOS ÁREA MERCADOTECNIA	66	2	44	2	32	2	29	2	29	2	29	2
MECATRÓNICA ÁREA AUTOMATIZACIÓN	73	2	82	2	55	2	65	2	49	2	55	2
MANTENIMIENTO ÁREA INDUSTRIAL	60	2	51	2	49	2	52	2	50	2	49	2
MANTENIMIENTO ÁREA MAQUINARIA PESADA	38	2	31	2	33	2	31	2	27	2	29	2
PROCESOS INDUSTRIALES ÁREA PLÁSTICOS	60	2	57	2	50	3	35	4	33	3	32	3
QUÍMICA ÁREA TECNOLOGÍA AMBIENTAL	19	1	14	1	15	1	13	1	9	1	9	1
TECNOLOGÍA FARMACÉUTICA	27	1	15	1	17	1	8	1	7	1	7	1
TECNOLOGÍAS DE LA INFORMACIÓN Y COMUNICACIÓN	77	2	61	2	54	2	40	3	39	2	35	2
PROCESOS INDUSTRIALES ÁREA MAQUINADOS DE PRECISIÓN	N/A	N/A	N/A	N/A	N/A	N/A	N/A	N/A	N/A	N/A	4	1
ADMINISTRACIÓN DE SISTEMAS DE TRANSPORTE TERRESTRE	N/A	N/A	N/A	N/A	N/A	N/A	N/A	N/A	N/A	N/A	N/A	N/A
TOTAL	509	17	429	17	357	18	322	20	293	18	304	19

24. Generación (mayo-agosto 2017-2019)

CUATRIMESTRE CARRERA	I		II		III		IV		V	
	MATR.	GPOS.	MATR.	GPOS.	MATR.	GPOS.	MATR.	GPOS.	MATR.	GPOS.
ADMINISTRACIÓN ÁREA RECURSOS HUMANOS	82	3	58	3	48	3	46	3	48	2
DESARROLLO DE NEGOCIOS ÁREA MERCADOTECNIA	49	2	48	2	44	2	40	2	40	2
MECATRÓNICA ÁREA AUTOMATIZACIÓN	94	3	89	3	79	3	84	4	60	2
MANTENIMIENTO ÁREA INDUSTRIAL	67	2	50	2	53	2	55	2	52	2
MANTENIMIENTO ÁREA MAQUINARIA PESADA	23	1	22	1	18	1	20	1	20	1
PROCESOS INDUSTRIALES ÁREA PLÁSTICOS	54	2	42	2	39	2	37	2	37	2
QUÍMICA ÁREA TECNOLOGÍA AMBIENTAL	16	1	11	1	8	1	7	1	4	1
TECNOLOGÍA FARMACÉUTICA	21	1	10	1	15	1	11	1	11	1

TECNOLOGÍAS DE LA INFORMACIÓN Y COMUNICACIÓN	73	2	51	2	38	2	31	2	27	2
PROCESOS INDUSTRIALES ÁREA MAQUINADOS DE PRECISIÓN	13	1	12	1	9	1	8	1	6	1
ADMINISTRACIÓN DE SISTEMAS DE TRANSPORTE TERRESTRE	N/A	N/A	N/A	N/A	N/A	N/A	N/A	N/A	N/A	N/A
TOTAL	492	18	393	18	351	18	339	19	305	16

25. Generación (septiembre-diciembre 2017-2019)

CUATRIMESTRE CARRERA	I		II		III		IV	
	MATR.	GPOS.	MATR.	GPOS.	MATR.	GPOS.	MATR.	GPOS.
ADMINISTRACIÓN ÁREA RECURSOS HUMANOS	N/A	N/A	N/A	N/A	N/A	N/A	N/A	N/A
ADMINISTRACIÓN ÁREA CAPITAL HUMANO	86	3	62	3	47	3	37	2
DESARROLLO DE NEGOCIOS ÁREA MERCADOTECNIA	65	2	46	2	44	2	40	2
MECATRÓNICA ÁREA AUTOMATIZACIÓN	99	3	91	3	82	3	75	3
MANTENIMIENTO ÁREA INDUSTRIAL	69	2	54	2	50	2	46	2
MANTENIMIENTO ÁREA MAQUINARIA PESADA	78	3	59	3	49	3	45	2
PROCESOS INDUSTRIALES ÁREA PLÁSTICOS	55	2	47	2	34	2	29	2
QUÍMICA ÁREA TECNOLOGÍA AMBIENTAL	35	2	18	2	14	2	13	2
TECNOLOGÍA FARMACÉUTICA	34	2	18	2	15	2	10	2
TECNOLOGÍAS DE LA INFORMACIÓN Y COMUNICACIÓN	90	3	67	3	43	3	33	2
PROCESOS INDUSTRIALES ÁREA MAQUINADOS DE PRECISIÓN	28	1	22	1	20	1	19	1
ADMINISTRACIÓN DE SISTEMAS DE TRANSPORTE TERRESTRE	N/A	N/A	N/A	N/A	N/A	N/A	N/A	N/A
TOTAL	639	23	484	23	398	23	347	20

26. Generación (enero-abril 2018-2020)

CUATRIMESTRE CARRERA	I		II		III	
	MATR.	GPOS.	MATR.	GPOS.	MATR.	GPOS.
ADMINISTRACIÓN ÁREA RECURSOS HUMANOS	N/A	N/A	N/A	N/A	N/A	N/A
ADMINISTRACIÓN ÁREA CAPITAL HUMANO	107	3	70	3	61	3
DESARROLLO DE NEGOCIOS ÁREA MERCADOTECNIA	67	3	50	3	44	2
MECATRÓNICA ÁREA AUTOMATIZACIÓN	97	3	85	3	76	3
MANTENIMIENTO ÁREA INDUSTRIAL	64	2	54	2	54	2
MANTENIMIENTO ÁREA MAQUINARIA PESADA	57	2	49	2	43	2
PROCESOS INDUSTRIALES ÁREA PLÁSTICOS	58	2	38	2	36	2
QUÍMICA ÁREA TECNOLOGÍA AMBIENTAL	28	2	20	2	9	2
TECNOLOGÍA FARMACÉUTICA	27	1	12	2	11	2
TECNOLOGÍAS DE LA INFORMACIÓN Y COMUNICACIÓN	75	2	48	2	46	2
MANUFACTURA DE ALTA PRECISIÓN	N/A	N/A	N/A	N/A	N/A	N/A
OPERACIÓN Y ADMINISTRACIÓN DEL SISTEMA DE TRANSPORTE TERRESTRE	N/A	N/A	N/A	N/A	N/A	N/A
TOTAL	580	20	426	21	380	20

27. Generación (mayo-agosto 2018-2020)

CUATRIMESTRE CARRERA	I		II	
	MATR.	GPOS.	MATR.	GPOS.
ADMINISTRACIÓN ÁREA RECURSOS HUMANOS	N/A	N/A	N/A	N/A
ADMINISTRACIÓN ÁREA CAPITAL HUMANO	86	3	65	3
DESARROLLO DE NEGOCIOS ÁREA MERCADOTECNIA	54	2	41	2
MECATRÓNICA ÁREA AUTOMATIZACIÓN	108	3	81	3
MANTENIMIENTO ÁREA INDUSTRIAL	67	2	53	2
MANTENIMIENTO ÁREA MAQUINARIA PESADA	40	2	29	2
PROCESOS INDUSTRIALES ÁREA PLÁSTICOS	39	2	20	2
QUÍMICA ÁREA TECNOLOGÍA AMBIENTAL	17	1	3	1
TECNOLOGÍA FARMACÉUTICA	36	2	23	2
TECNOLOGÍAS DE LA INFORMACIÓN Y COMUNICACIÓN	106	3	62	3
MANUFACTURA DE ALTA PRECISIÓN	12	1	8	1
OPERACIÓN Y ADMINISTRACIÓN DEL SISTEMA DE TRANSPORTE TERRESTRE	N/A	N/A	N/A	N/A
Total	565	21	385	21

28. Generación (septiembre-diciembre 2018-2020)

CUATRIMESTRE CARRERA	I	
	MATR.	GPOS.
ADMINISTRACIÓN ÁREA RECURSOS HUMANOS	N/A	N/A
ADMINISTRACIÓN ÁREA CAPITAL HUMANO	80	3
DESARROLLO DE NEGOCIOS ÁREA MERCADOTECNIA	41	2
MECATRÓNICA ÁREA AUTOMATIZACIÓN	107	3
MANTENIMIENTO ÁREA INDUSTRIAL	64	2
MANTENIMIENTO ÁREA MAQUINARIA PESADA	70	3
PROCESOS INDUSTRIALES ÁREA PLÁSTICOS	43	2
QUÍMICA ÁREA TECNOLOGÍA AMBIENTAL	42	2
TECNOLOGÍA FARMACÉUTICA	36	2
TECNOLOGÍAS DE LA INFORMACIÓN ÁREA DESARROLLO DE SOFTWARE MULTIPLATAFORMA	101	3
PROCESOS INDUSTRIALES ÁREA MAQUINADOS DE PRECISIÓN	17	1
ADMINISTRACIÓN DEL SISTEMA DE TRANSPORTE TERRESTRE	N/A	N/A
Total	601	23

INGENIERÍAS

24va. Generación (Mayo-Agosto- 2017-2018)

CUATRIMESTRE CARRERA	I		II		III		IV		V	
	MATR.	GPOS.	MATR.	GPOS.	MATR.	GPOS.	MATR.	GPOS.	MATR.	GPOS.
ING. DESARROLLO E INNOVACIÓN EMPRESARIAL	47	2	44	2	50	2	45	2	44	2
ING. MECATRÓNICA	62	2	59	2	61	2	57	2	64	2
ING. PROCESOS Y OPERACIONES INDUSTRIALES	36	1	31	1	34	1	32	1	32	1
ING. MANTENIMIENTO INDUSTRIAL	45	2	53	2	52	2	59	2	62	2
ING. TECNOLOGÍAS DE LA INFORMACIÓN Y COMUNICACIÓN	25	1	26	1	25	1	26	1	26	1
ING. TECNOLOGÍA AMBIENTAL	15	1	15	1	27	1	29	1	30	1
Total	230	9	228	9	249	9	248	9	258	9

25va. Generación (Septiembre-Diciembre- 2017-2018)

CUATRIMESTRE CARRERA	I		II		III		IV	
	MAT R.	GPO S.	MAT R.	GPO S.	MAT R.	GRO S.	MAT R.	GRO S.
ING. DESARROLLO E INNOVACIÓN EMPRESARIAL	78	3	73	3	72	3	68	3
ING. MECATRÓNICA	54	2	47	2	45	2	45	2
ING. PROCESOS Y OPERACIONES INDUSTRIALES	43	2	39	2	34	2	22	2
ING. MANTENIMIENTO INDUSTRIAL	65	2	49	2	46	2	45	2
ING. TECNOLOGÍAS DE LA INFORMACIÓN Y COMUNICACIÓN	31	1	30	2	30	2	33	2
ING. TECNOLOGÍA AMBIENTAL	14	1	15	1	14	1	14	1
Total	285	11	253	12	241	12	227	12

26va. Generación (Enero-Abril- 2018-2020)

CUATRIMESTRE CARRERA	I		II		III	
	MATR.	GPOS.	MATR.	GROS.	MATR.	GROS.
ING. DESARROLLO E INNOVACIÓN EMPRESARIAL	58	3	58	3	61	3
ING. MECATRÓNICA	42	2	40	2	34	2
ING. PROCESOS Y OPERACIONES INDUSTRIALES	38	1	39	1	30	1
ING. MANTENIMIENTO INDUSTRIAL	65	2	60	2	56	2
ING. TECNOLOGÍAS DE LA INFORMACIÓN Y COMUNICACIÓN	26	1	22	1	22	1
ING. TECNOLOGÍA AMBIENTAL	11	1	11	1	9	1
Total	240	10	230	10	212	10

27va. Generación (Mayo-Agosto- 2018-2020)

CUATRIMESTRE CARRERA	I		II	
	MATR.	GPOS.	MATR.	GPOS.
ING. DESARROLLO E INNOVACIÓN EMPRESARIAL	73	3	65	3
ING. MECATRÓNICA	33	1	30	1
ING. PROCESOS Y OPERACIONES INDUSTRIALES	26	1	35	1
ING. MANTENIMIENTO INDUSTRIAL	65	2	65	2
ING. TECNOLOGÍAS DE LA INFORMACIÓN Y COMUNICACIÓN	24	1	19	1
ING. TECNOLOGÍA AMBIENTAL	9	1	11	1
Total	230	9	225	9

28va. Generación (septiembre-diciembre- 2018-2020)

CUATRIMESTRE CARRERA	I	
	MATR.	GPOS.
ING. DESARROLLO E INNOVACIÓN EMPRESARIAL	87	3
ING. MECATRÓNICA	49	2
ING. PROCESOS Y OPERACIONES INDUSTRIALES	29	1
ING. MANTENIMIENTO INDUSTRIAL	66	2
ING. TECNOLOGÍAS DE LA INFORMACIÓN Y COMUNICACIÓN	46	2
ING. TECNOLOGÍA AMBIENTAL	10	1
Total	287	11

Aprovechamiento Académico.

Los promedios históricos por carrera acumulados al periodo que se informa, se muestran en las siguientes tablas:

TSU

DISTRIBUCIÓN DE CALIFICACIONES POR CUATRIMESTRE, (23VA. GEN. ENERO 2016-2018)						
CARRERA	1ERO	2DO	3RO	4TO	5TO	6TO
ADMINISTRACIÓN ÁREA RECURSOS HUMANOS	8.04	7.51	9.10	9.05	9.32	9.03
DESARROLLO DE NEGOCIOS ÁREA MERCADOTECNIA	8.09	7.02	8.93	8.54	8.77	8.67
MECATRÓNICA ÁREA AUTOMATIZACIÓN	7.93	7.03	7.96	8.11	8.71	8.50
MANTENIMIENTO ÁREA INDUSTRIAL	8.00	8.53	8.07	8.56	8.97	9.06
MANTENIMIENTO ÁREA MAQUINARIA PESADA	7.40	8.99	8.69	9.03	9.09	9.14
PROCESOS INDUSTRIALES ÁREA PLÁSTICOS	5.98	8.34	7.97	9.20	8.66	9.61
TECNOLOGÍA AMBIENTAL	7.77	8.89	7.50	5.81	8.90	N/A
TECNOLOGÍAS DE LA INFORMACIÓN Y COMUNICACIÓN	7.11	7.12	7.37	7.73	8.70	8.83
TECNOLOGÍA FARMACÉUTICA	8.44	9.18	7.59	N/A	9.56	N/A
PROCESOS INDUSTRIALES ÁREA MAQUINADOS DE PRECISIÓN	8.65	N/A	N/A	N/A	N/A	N/A
ADMINISTRACIÓN DE SISTEMAS DEL TRANSPORTE TERRESTRE	8.78	N/A	N/A	N/A	N/A	N/A
PROMEDIO GENERAL	7.83	8.07	8.13	8.25	8.96	8.98
FUENTE: DIRECCIÓN DE SERVICIOS ESCOLARES						

DISTRIBUCIÓN DE CALIFICACIONES POR CUATRIMESTRE, (24VA. GEN. MAYO 2017-2019)					
CARRERA	1ERO	2DO	3RO	4TO	5TO
ADMINISTRACIÓN ÁREA RECURSOS HUMANOS	6.34	8.34	8.53	9.55	9.34
DESARROLLO DE NEGOCIOS ÁREA MERCADOTECNIA	8.34	8.20	8.28	8.78	8.57
MECATRÓNICA ÁREA AUTOMATIZACIÓN	7.90	8.49	8.57	8.50	9.12
MANTENIMIENTO ÁREA INDUSTRIAL	7.91	8.96	8.09	8.98	8.59
MANTENIMIENTO ÁREA MAQUINARIA PESADA	8.39	8.61	8.87	8.83	8.73
PROCESOS INDUSTRIALES ÁREA PLÁSTICOS	7.00	7.99	8.16	9.17	8.57
TECNOLOGÍA AMBIENTAL	8.14	7.58	7.27	8.09	7.15
TECNOLOGÍAS DE LA INFORMACIÓN Y COMUNICACIÓN	6.57	6.63	6.89	8.43	8.81
TECNOLOGÍA FARMACÉUTICA	4.23	8.07	N/A	8.84	8.52
PROCESOS INDUSTRIALES ÁREA MAQUINADOS DE PRECISIÓN	8.44	8.26	N/A	8.74	9.40
ADMINISTRACIÓN DE SISTEMAS DEL TRANSPORTE TERRESTRE	N/A	N/A	N/A	N/A	N/A
PROMEDIO GENERAL	7.32	8.11	8.08	8.79	8.68

FUENTE: DIRECCIÓN DE SERVICIOS ESCOLARES

DISTRIBUCIÓN DE CALIFICACIONES POR CUATRIMESTRE, (25VA. GEN. SEPTIEMBRE 2017-2019)				
CARRERA	1ERO	2DO	3RO	4TO
ADMINISTRACIÓN ÁREA CAPITAL HUMANO	8.12	8.28	N/A	9.37
ADMINISTRACIÓN ÁREA RECURSOS HUMANOS	N/A	N/A	N/A	N/A
DESARROLLO DE NEGOCIOS ÁREA MERCADOTECNIA	8.24	8.10	8.55	9.16
MECATRÓNICA ÁREA AUTOMATIZACIÓN	8.00	7.88	8.16	8.60
MANTENIMIENTO ÁREA INDUSTRIAL	8.35	8.01	8.64	8.66
MANTENIMIENTO ÁREA MAQUINARIA PESADA	7.70	8.81	8.58	8.73
PROCESOS INDUSTRIALES ÁREA PLÁSTICOS	7.86	8.49	8.31	8.17
TECNOLOGÍA AMBIENTAL	7.30	7.36	7.84	7.87
TECNOLOGÍAS DE LA INFORMACIÓN Y COMUNICACIÓN	7.54	6.92	8.50	N/A
TECNOLOGÍA FARMACÉUTICA	6.42	8.16	7.62	8.12
PROCESOS INDUSTRIALES ÁREA MAQUINADOS DE PRECISIÓN	8.04	8.38	8.89	8.63
ADMINISTRACIÓN DE SISTEMAS DEL TRANSPORTE TERRESTRE	N/A	8.73	N/A	N/A
PROMEDIO GENERAL	7.75	8.10	8.31	8.59

FUENTE: DIRECCIÓN DE SERVICIOS ESCOLARES

DISTRIBUCIÓN DE CALIFICACIONES POR CUATRIMESTRE, (26VA. GEN. ENERO 2018-2020)			
CARRERA	1ERO	2DO	3RO
ADMINISTRACIÓN ÁREA CAPITAL HUMANO	7.37	N/A	9.50
DESARROLLO DE NEGOCIOS ÁREA MERCADOTECNIA	6.33	8.38	8.59
MECATRÓNICA ÁREA AUTOMATIZACIÓN	7.45	8.58	N/A
MANTENIMIENTO ÁREA INDUSTRIAL	8.10	9.13	8.36
MANTENIMIENTO ÁREA MAQUINARIA PESADA	7.17	8.84	9.18
PROCESOS INDUSTRIALES ÁREA PLÁSTICOS	8.10	8.31	8.60
TECNOLOGÍA AMBIENTAL	6.67	7.57	8.91
TECNOLOGÍAS DE LA INFORMACIÓN Y COMUNICACIÓN	7.26	8.40	7.47
TECNOLOGÍA FARMACÉUTICA	4.37	8.01	7.37
PROCESOS INDUSTRIALES ÁREA MAQUINADOS DE PRECISIÓN	N/A	N/A	N/A
ADMINISTRACIÓN DEL SISTEMA DE TRANSPORTE TERRESTRE	N/A	N/A	N/A
PROMEDIO GENERAL	6.98	8.43	8.49

FUENTE: DIRECCIÓN DE SERVICIOS ESCOLARES

DISTRIBUCIÓN DE CALIFICACIONES POR CUATRIMESTRE, (27VA. GEN. MAYO 2018-2020)		
CARRERA	1ERO	2DO
ADMINISTRACIÓN ÁREA CAPITAL HUMANO		8.89
DESARROLLO DE NEGOCIOS ÁREA MERCADOTECNIA	7.72	8.50
MECATRÓNICA ÁREA AUTOMATIZACIÓN	8.04	7.90
MANTENIMIENTO ÁREA INDUSTRIAL	8.27	8.75
MANTENIMIENTO ÁREA MAQUINARIA PESADA	8.44	9.01
PROCESOS INDUSTRIALES ÁREA PLÁSTICOS	7.47	8.68
TECNOLOGÍA AMBIENTAL	5.85	8.87
TECNOLOGÍAS DE LA INFORMACIÓN Y COMUNICACIÓN	7.58	6.98
TECNOLOGÍA FARMACÉUTICA	7.87	8.23
PROCESOS INDUSTRIALES ÁREA MAQUINADOS DE PRECISIÓN	7.92	N/A
PROMEDIO GENERAL	7.72	8.42

FUENTE: DIRECCIÓN DE SERVICIOS ESCOLARES

DISTRIBUCIÓN DE CALIFICACIONES POR CUATRIMESTRE, (28VA. GEN. SEPTIEMBRE 2018-2020)	
CARRERA	1ERO
ADMINISTRACIÓN ÁREA CAPITAL HUMANO	7.66
DESARROLLO DE NEGOCIOS ÁREA MERCADOTECNIA	7.86
MECATRÓNICA ÁREA AUTOMATIZACIÓN	8.44
MANTENIMIENTO ÁREA INDUSTRIAL	7.93
MANTENIMIENTO ÁREA MAQUINARIA PESADA	7.70
PROCESOS INDUSTRIALES ÁREA PLÁSTICOS	6.67
TECNOLOGÍA AMBIENTAL	7.32
TECNOLOGÍAS DE LA INFORMACIÓN ÁREA DESARROLLO DE SOFTWARE MULTIPLATAFORMA	7.16
TECNOLOGÍA FARMACÉUTICA	5.34
PROCESOS INDUSTRIALES ÁREA MAQUINADOS DE PRECISIÓN	7.68
PROMEDIO GENERAL	7.37

FUENTE: DIRECCIÓN DE SERVICIOS ESCOLARES

INGENIERÍA

DISTRIBUCIÓN DE CALIFICACIONES POR CUATRIMESTRE, (24VA. GEN. MAYO 2017-2018)				
CARRERA	1ERO	2DO	3RO	4TO
ING. DESARROLLO E INNOVACIÓN EMPRESARIAL	8.73	9.06	9.11	9.18
ING. PROCESOS Y OPERACIONES INDUSTRIALES	8.30	8.91	8.94	9.03
ING. MANTENIMIENTO INDUSTRIAL	7.08	8.65	9.22	9.41
ING. TECNOLOGÍAS DE LA INFORMACIÓN Y COMUNICACIÓN	8.99	9.41	8.82	8.86
ING. TECNOLOGÍA AMBIENTAL	9.35	9.05	8.96	8.86
ING. MECATRÓNICA	8.82	9.16	9.18	9.48
PROMEDIO GENERAL	8.55	9.04	9.04	9.14

FUENTE: DIRECCIÓN DE SERVICIOS ESCOLARES

DISTRIBUCIÓN DE CALIFICACIONES POR CUATRIMESTRE, (25VA. GEN. ENERO 2018-2020)			
CARRERA	1ERO	2DO	3RO
ING. DESARROLLO E INNOVACIÓN EMPRESARIAL	8.74	8.85	9.29
ING. PROCESOS Y OPERACIONES INDUSTRIALES	8.63	8.61	8.23
ING. MANTENIMIENTO INDUSTRIAL	8.64	9.03	8.86
ING. TECNOLOGÍAS DE LA INFORMACIÓN Y COMUNICACIÓN	8.15	8.97	9.07
ING. TECNOLOGÍA AMBIENTAL	9.23	7.57	9.17
ING. MECATRÓNICA	8.81	8.91	9.29
PROMEDIO GENERAL	8.69	8.66	8.98

FUENTE: DIRECCIÓN DE SERVICIOS ESCOLARES

DISTRIBUCIÓN DE CALIFICACIONES POR CUATRIMESTRE, (26VA. GEN. MAYO 2018-2020)		
CARRERA	1ERO	2DO
ING. DESARROLLO E INNOVACIÓN EMPRESARIAL	8.40	9.16
ING. PROCESOS Y OPERACIONES INDUSTRIALES	7.82	8.29
ING. MANTENIMIENTO INDUSTRIAL	8.80	8.62
ING. TECNOLOGÍAS DE LA INFORMACIÓN Y COMUNICACIÓN	8.70	8.94
ING. TECNOLOGÍA AMBIENTAL	9.10	9.37
ING. MECATRÓNICA	8.75	9.32
PROMEDIO GENERAL	8.59	8.95

FUENTE: DIRECCIÓN DE SERVICIOS ESCOLARES

DISTRIBUCIÓN DE CALIFICACIONES POR CUATRIMESTRE, (27VA. GEN. SEPTIEMBRE 2018-2020)	
CARRERA	1ERO
ING. DESARROLLO E INNOVACIÓN EMPRESARIAL	8.40
ING. PROCESOS Y OPERACIONES INDUSTRIALES	6.23
ING. MANTENIMIENTO INDUSTRIAL	8.44
ING. TECNOLOGÍAS DE LA INFORMACIÓN Y COMUNICACIÓN	7.26
ING. TECNOLOGÍA AMBIENTAL	8.44
ING. MECATRÓNICA	8.66
PROMEDIO GENERAL	7.90

FUENTE: DIRECCIÓN DE SERVICIOS ESCOLARES

Se ha continuado con las asesorías académicas en las materias con mayor dificultad de comprensión, de igual manera, se está dando un seguimiento más puntual y estricto a los alumnos(as) con potenciales bajos.

Deserción.

Motivos de la deserción.

La siguiente tabla muestra las causas que han originado la deserción:

CAUSAS DE DESERCIÓN	
CAUSA	CANTIDAD DEL PERIODO SEPTIEMBRE-DICIEMBRE 2018
Deserción sin causa conocida	1
Incumplimiento	6
Reprobación	327
Problemas económicos	4
Motivos Personales	25
Distancia de la UTJ	2
Problemas de trabajo	9
Cambio de UTJ	2
Cambio de Carrera	15
Faltas al Reglamento	0
Otras Causas	7
TOTAL	398

NOTA: LAS FALTAS AL REGLAMENTO SE REFIEREN A ASUNTOS ESCOLARES, TALES COMO: FALTA DE RESPETO A LOS (LAS) MAESTROS(AS) Y COMPAÑEROS(AS), ETC. FUENTE: DIRECCIÓN DE SERVICIOS ESCOLARES.

La principal causa de deserción que se registró en el periodo de septiembre-diciembre 2018, es reprobación ; se están realizando diferentes acciones para abatir en lo posible esta problemática; como principal apoyo a los estudiantes que por diversos motivos ven restringidas sus horas de estudio.

Se trabaja intensamente con la función de tutorías y la capacitación a los nuevos PTC (profesores(as) de tiempo completo) para que brinden las respectivas asesorías y tutorías de la mejor manera posible; se han iniciado en la mayoría de los PE (Programas Educativos) reuniones de grupos académicos antes de los exámenes parciales para detectar las posibles causas de la reprobación y bajo aprovechamiento escolar, de esta manera el área académica de la Universidad está tratando de cambiar de acciones correctivas a preventivas y abatir en lo posible el índice de reprobación.

Para el presente ciclo escolar enero-abril 2019, hay 2,404 alumnos de TSU y 1,226 de ingenierías dando un total de **3,630** alumnos(as) de matrícula inicial.

SUBDIRECCIÓN DE INFORMACIÓN Y ESTADÍSTICA

REPORTE CUATRIMESTRAL DE ACTIVIDADES

SEPTIEMBRE-DICIEMBRE 2018

1.- APLICACIÓN DE LA EVALUACIÓN DE ALUMNO A PROFESOR.

Se realizó la aplicación de la evaluación de alumno a profesor en el mes noviembre, en donde se obtuvo un total de **2,342** opiniones de los alumnos de primer a penúltimo cuatrimestre de TSU y alumnos ingeniería, los cuales, evaluaron al **100%** de la plantilla del personal docente, obteniendo un promedio la UTJ de **9.85** y una desviación estándar de **0.47**.

2.- EVALUACIÓN INTEGRAL DEL PERSONAL DOCENTE

Como resultado de las evaluaciones de alumno – profesor, academia a profesor y director a profesor, en la siguiente tabla de muestran los resultados globales de la evaluación integral docente:

Nivel	Evaluación alumno - profesor	Evaluación academia - profesor	Evaluación director - profesor	Promedio
TSU	9.85	9.61	9.81	9.76
ING	9.86	9.67	9.84	9.79
UTJ	9.85	9.64	9.83	9.77

3.- EVALUACIÓN A JEFE INMEDIATO.

En el mes diciembre se convocó al personal de la UTJ para evaluar a su jefe inmediato, en donde se contó con un total de **266** opiniones dirigidas a **28** jefes obteniendo un promedio de **9.40** y una desviación estándar de **0.69**.

4- EVALUACIÓN DEL ÍNDICE DE HOSTIGAMIENTO SEXUAL PARA EL MODELO DE EQUIDAD DE GÉNERO

En el mes de diciembre se aplicó a **266** personas la evaluación sobre el índice de hostigamiento sexual de acuerdo al instrumento de evaluación solicitado por el INMUJERES, en donde se obtuvo una media ponderada de **10.28**.

5- ENCUESTA DE CONOCIMIENTO DEL MODELO DE EQUIDAD DE GÉNERO

En el mes de diciembre se aplicó el cuestionario sobre el conocimiento del Modelo de Equidad de Género que se lleva en la Universidad, en donde se

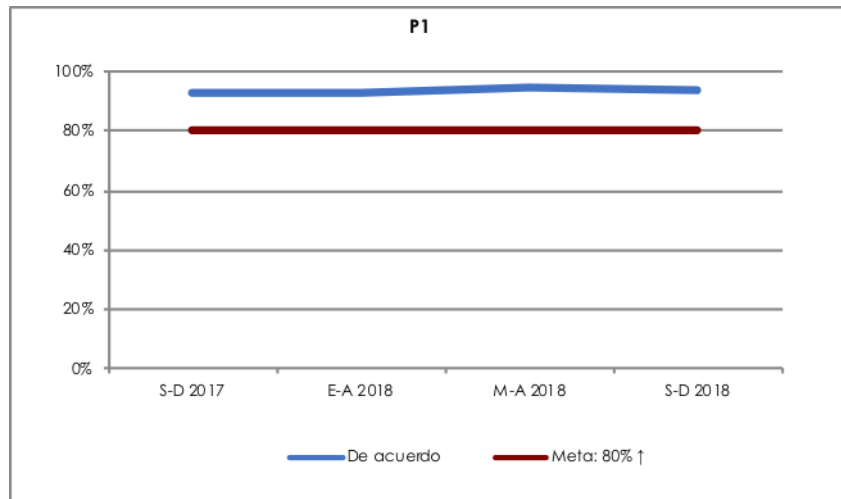
obtuvo un total de **264** opiniones por parte del personal administrativo y docente.

6.- APLICACIÓN DE LA EVALUACIÓN DE SATISFACCIÓN DEL CLIENTE.

De manera paralela a la evaluación de alumno a profesor se aplicó la evaluación de satisfacción del cliente, en donde se obtuvieron un total de **2,364** opiniones de alumnos que evaluaron los servicios que les ofrece la Universidad obteniendo los siguientes resultados:

ACADÉMICO

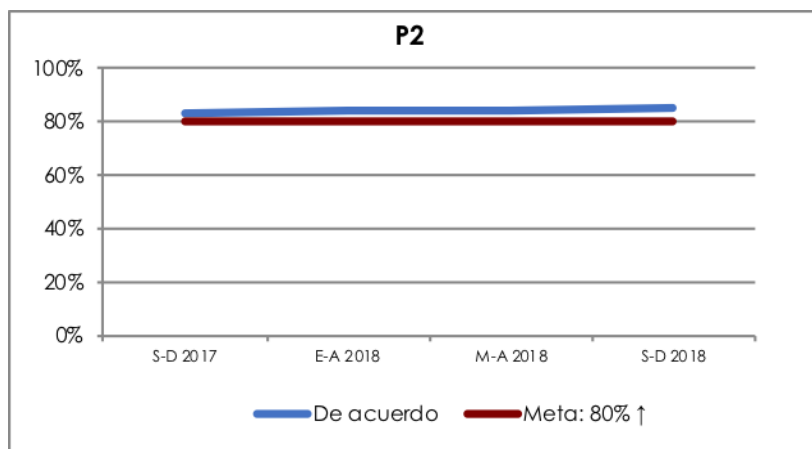
P1.- En la carrera que cursas ¿Tus clases se imparten 70% práctico y 30% teórico? (tomando en cuenta que los ejercicios en el aula y en los talleres cuentan como práctica y los conceptos como teoría).



Periodo	Encuestados	De acuerdo	Desacuerdo
S-D 2017	2325	2152	173
E-A 2018	2456	2292	164
M-A 2018	2349	2231	118
S-D 2018	2364	2226	138

TALLERES Y LABORATORIOS

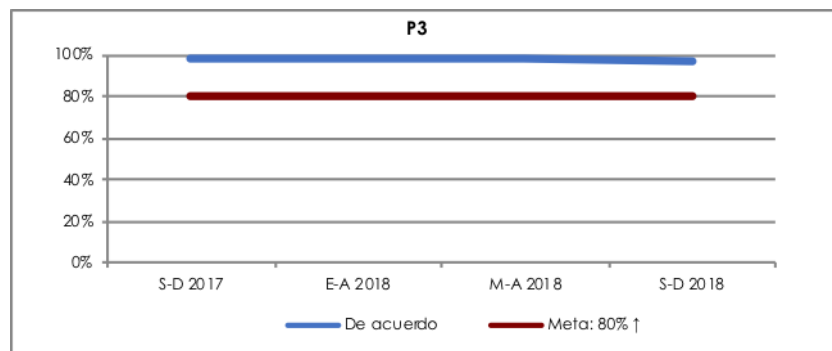
P2.- Los equipos y materiales que usas son los apropiados para realizar tus prácticas.



Periodo	Encuestados	De acuerdo	Desacuerdo
S-D 2017	2325	1941	384
E-A 2018	2456	2079	377
M-A 2018	2349	1981	368
S-D 2018	2364	2009	355

ASESORÍA ACADÉMICA

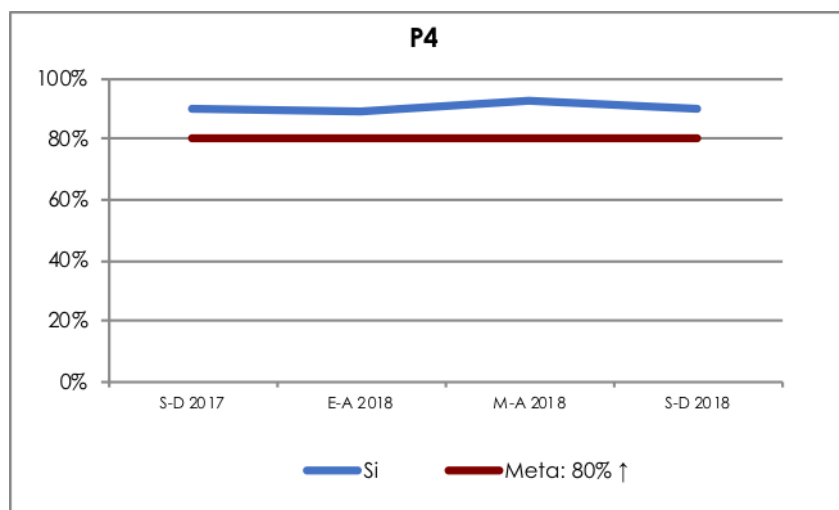
P3.- ¿Se te ha otorgado asesoría académica cuando las has solicitado?



Periodo	Encuestados	De acuerdo	Desacuerdo	No la he solicitado
S-D 2017	2325	1725	30	570
E-A 2018	2456	1863	30	563
M-A 2018	2349	1819	39	491
S-D 2018	2364	1749	38	577

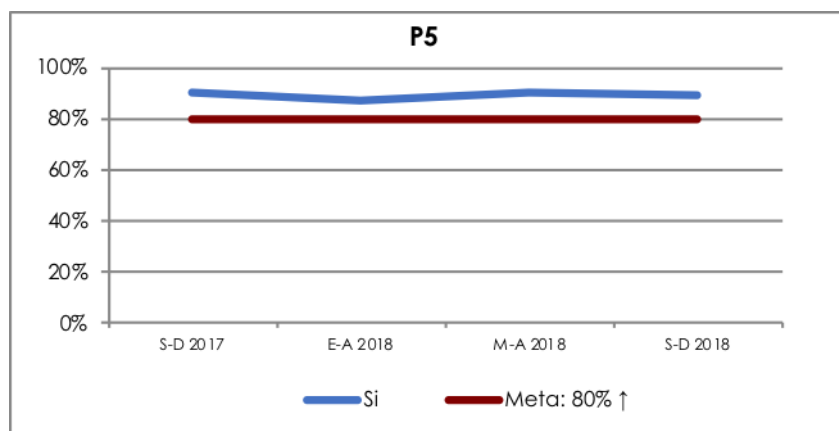
TUTORÍA

P4.- ¿Has recibido al menos una tutoría al cuatrimestre?



Periodo	Encuestados	Si	No
S-D 2017	2325	2097	228
E-A 2018	2456	2176	280
M-A 2018	2349	2164	185
S-D 2018	2364	2129	235

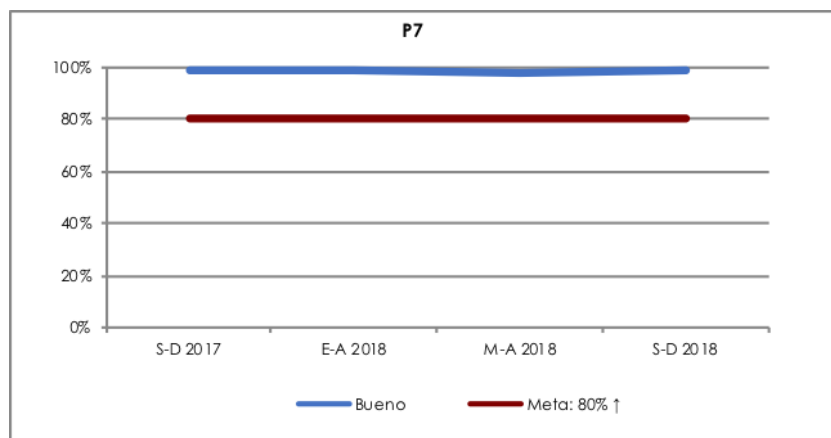
P5.- ¿Se te ha impartido sesiones de tutoría grupal? (sólo aplica al turno matutino)



Periodo	Encuestados	Si	No
S-D 2017	999	906	93
E-A 2018	1027	895	132
M-A 2018	996	896	100
S-D 2018	1049	934	115

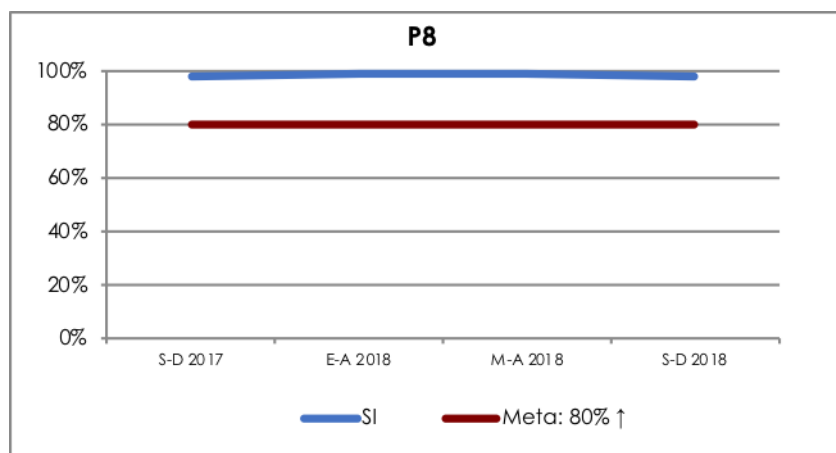
BIBLIOTECA

P7.- El servicio que recibiste este cuatrimestre en biblioteca fue: (sólo aplica los que si usaron el servicio de biblioteca en el cuatrimestre)



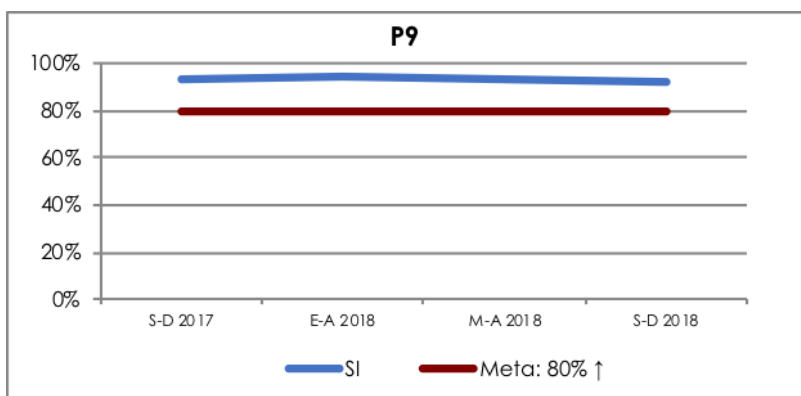
Periodo	Encuestados	Bueno	Regular	Malo
S-D 2017	1431	1207	202	22
E-A 2018	1357	1174	171	12
M-A 2018	1419	1233	163	23
S-D 2018	1292	1140	137	15

P8.- ¿El material bibliográfico para consulta ha servido de apoyo para el estudio de tu carrera? (sólo aplica los que si usaron el servicio de biblioteca en el cuatrimestre)



Periodo	Encuestados	Si	No
S-D 2017	1431	1391	40
E-A 2018	1357	1333	24
M-A 2018	1419	1398	21
S-D 2018	1292	1266	26

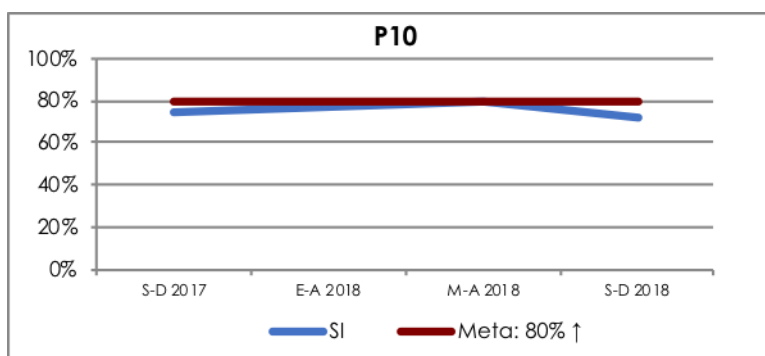
P9.- ¿La forma de localización del material bibliográfico te facilita tu consulta?
(sólo aplica los que si usaron el servicio de biblioteca en el cuatrimestre)



Periodo	Encuestados	Si	No
S-D 2017	1431	1338	93
E-A 2018	1357	1279	78
M-A 2018	1419	1315	104
S-D 2018	1292	1192	100

VISITAS INDUSTRIALES

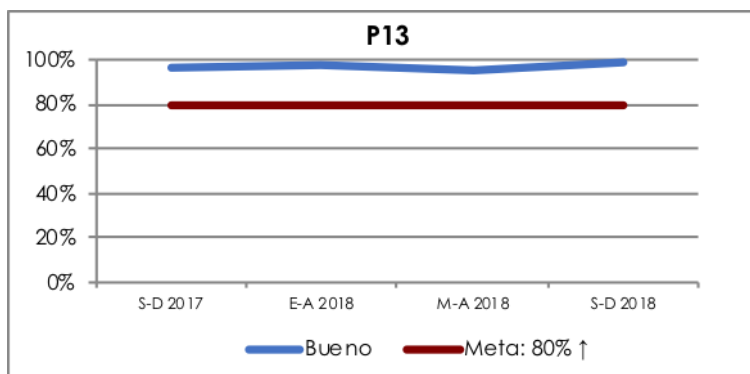
10.- ¿La visita que realizaste en este cuatrimestre a la industria y/o conferencia contribuyó a tu formación? (sólo aplica a TSU de primer, tercer y quinto cuatrimestre del turno matutino y a TSU de segundo, cuarto y sexto cuatrimestre del turno vespertino).



Periodo	Encuestados	Si	No
S-D 2017	794	590	204
E-A 2018	919	710	209
M-A 2018	890	708	182
S-D 2018	873	629	244

APOYOS ECONÓMICOS (BECAS)

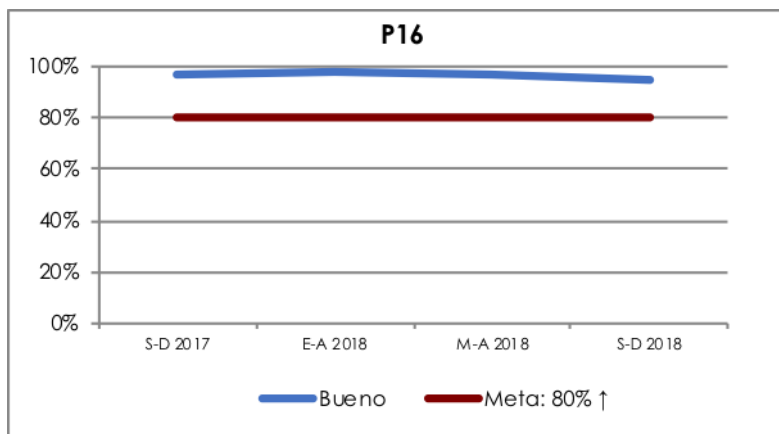
P13.- El servicio que recibiste durante el trámite de la beca fue:
(sólo aplica los que utilizaron el servicio de becas en el cuatrimestre)



Periodo	Encuestados	Bueno	Regular	Malo
S-D 2017	360	304	42	14
E-A 2018	378	332	35	11
M-A 2018	323	277	32	14
S-D 2018	346	308	32	6

ACTIVIDADES CULTURALES Y DEPORTIVAS

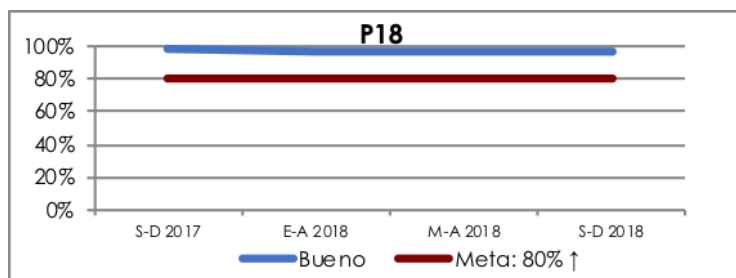
P16.- El servicio que recibiste durante el taller fue: (sólo aplica a los que si participaron en alguna actividad cultural y/o deportiva en el cuatrimestre)



Periodo	Encuestados	Bueno	Regular	Malo
S-D 2017	98	77	18	3
E-A 2018	97	83	12	2
M-A 2018	142	123	14	5
S-D 2018	113	102	5	6

ATENCIÓN MÉDICA

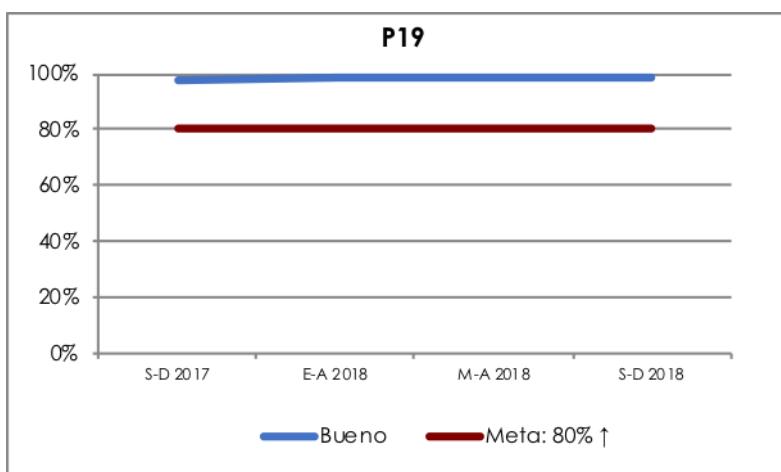
P18.- El servicio que recibiste fue: (sólo aplica a los que utilizaron el servicio médico)



Periodo	Encuestados	Bueno	Regular	Malo
S-D 2017	312	280	26	6
E-A 2018	220	190	24	6
M-A 2018	274	241	23	10
S-D 2018	273	244	21	8

TRÁMITES ESCOLARES

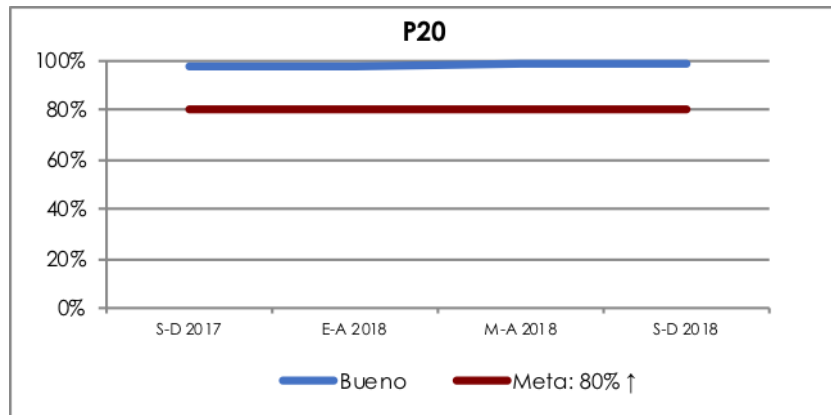
P19.- El servicio de trámites escolares en este cuatrimestre fue:



Periodo	Encuestados	Bueno	Regular	Malo
S-D 2017	2325	1980	304	41
E-A 2018	2456	2118	296	42
M-A 2018	2349	2037	287	25
S-D 2018	2364	2082	246	36

SERVICIO DE CAJA

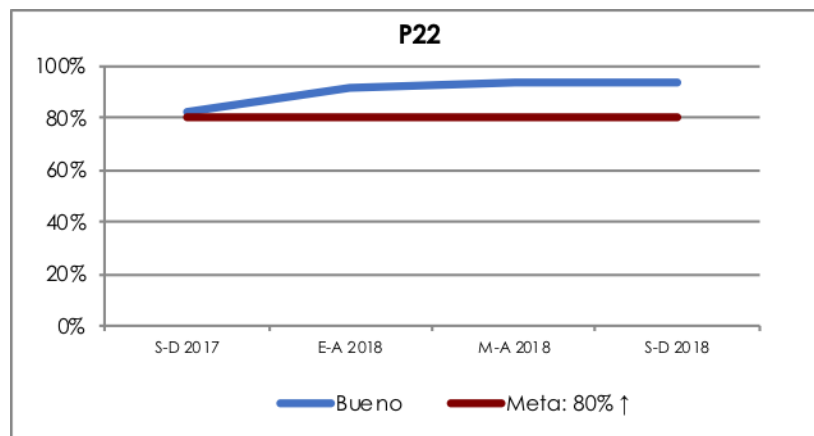
P20.- El servicio de caja en este cuatrimestre fue:



Periodo	Encuestados	Bueno	Regular	Malo
S-D 2017	2325	1944	322	59
E-A 2018	2456	2095	315	46
M-A 2018	2349	2026	291	32
S-D 2018	2364	2052	271	41

CAFETERÍA

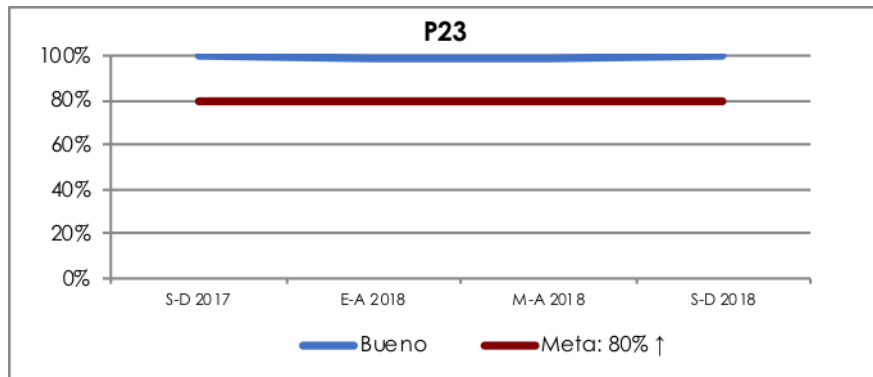
P22.- El servicio de cafetería fue: (sólo aplica a los que usaron el servicio de cafetería)



Periodo	Encuestados	Bueno	Regular	Malo
S-D 2017	806	379	285	142
E-A 2018	785	507	216	62
M-A 2018	913	644	213	56
S-D 2018	967	642	268	57

LIMPIEZA Y JARDINERÍA

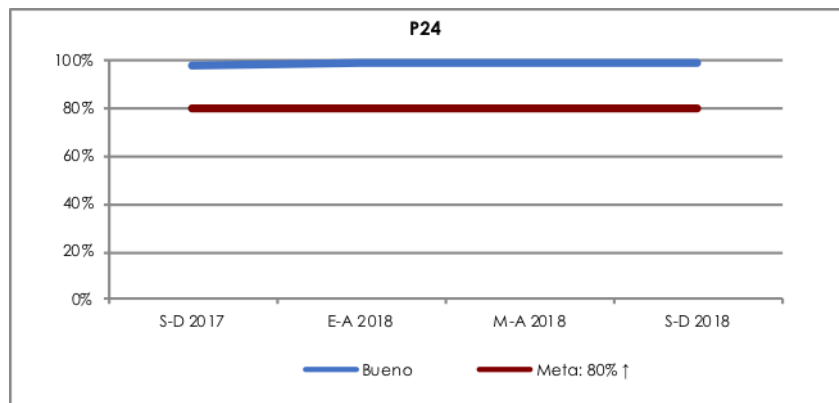
P23.- Limpieza en talleres y laboratorios.



Periodo	Encuestados	Bueno	Regular	Malo
S-D 2017	2325	2215	96	14
E-A 2018	2456	2306	130	20
M-A 2018	2349	2232	95	22
S-D 2018	2364	2251	106	7

SEGURIDAD Y VIGILANCIA

P24.- El servicio de seguridad y vigilancia fue:

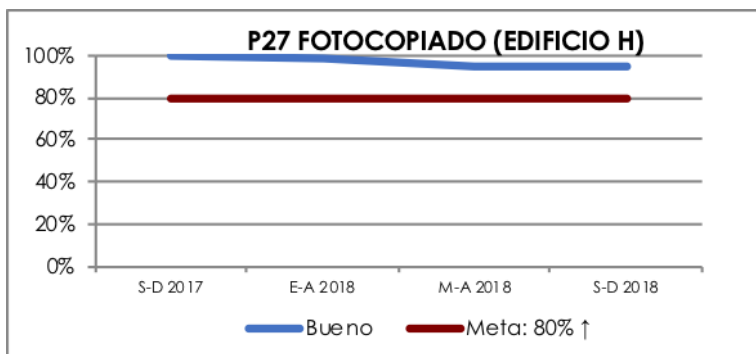


Periodo	Encuestados	Bueno	Regular	Malo
S-D 2017	2325	2079	215	31
E-A 2018	2456	2234	198	24
M-A 2018	2349	2166	165	18
S-D 2018	2364	2161	181	22

FOTOCOPIADO

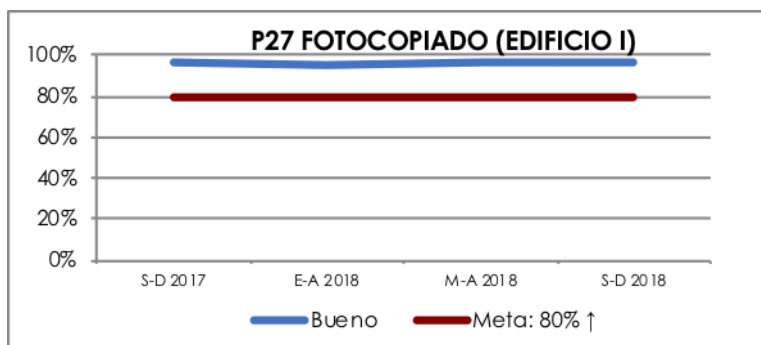
P27.- El servicio del centro de fotocopiado en este cuatrimestre fue: (sólo aplica a los que utilizaron el servicio de fotocopiado)

Centro copiado ubicado en Biblioteca



Periodo	Encuestados	Bueno	Regular	Malo
S-D 2017	71	63	8	0
E-A 2018	75	69	5	1
M-A 2018	57	50	4	3
S-D 2018	59	52	4	3

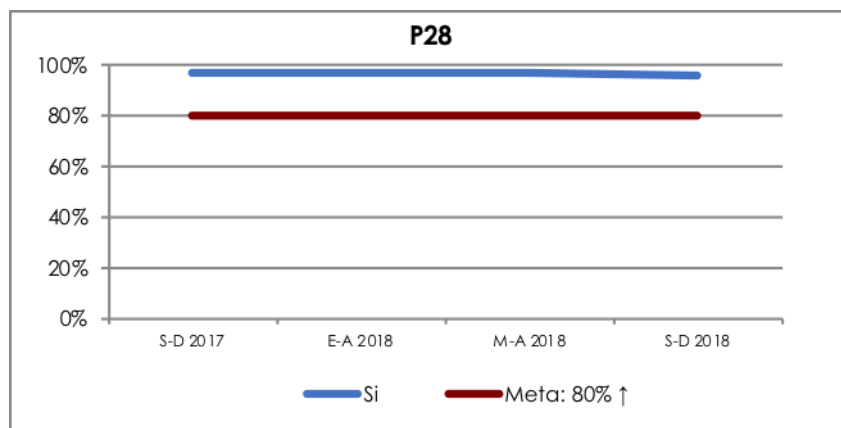
Centro de copiado ubicado en el edificio I



Periodo	Encuestados	Bueno	Regular	Malo
S-D 2017	792	649	115	28
E-A 2018	745	563	142	40
M-A 2018	761	613	117	31
S-D 2018	720	589	108	23

HASTA EL MOMENTO LA UNIVERSIDAD ESTÁ CUMPLIENDO TUS ESPECTATIVAS EN CUANTO A TU:

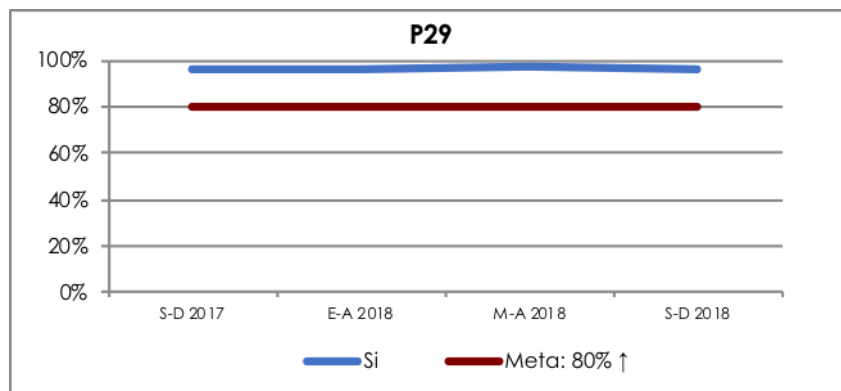
P28.- ¿Formación para desarrollarte en el sector productivo?



Periodo	Encuestados	Si	No
S-D 2017	2325	2269	56
E-A 2018	2456	2390	66
M-A 2018	2349	2285	64
S-D 2018	2364	2299	65

GENERAL

P29.- ¿Las expectativas en relación a tu carrera a la fecha se están cumpliendo?



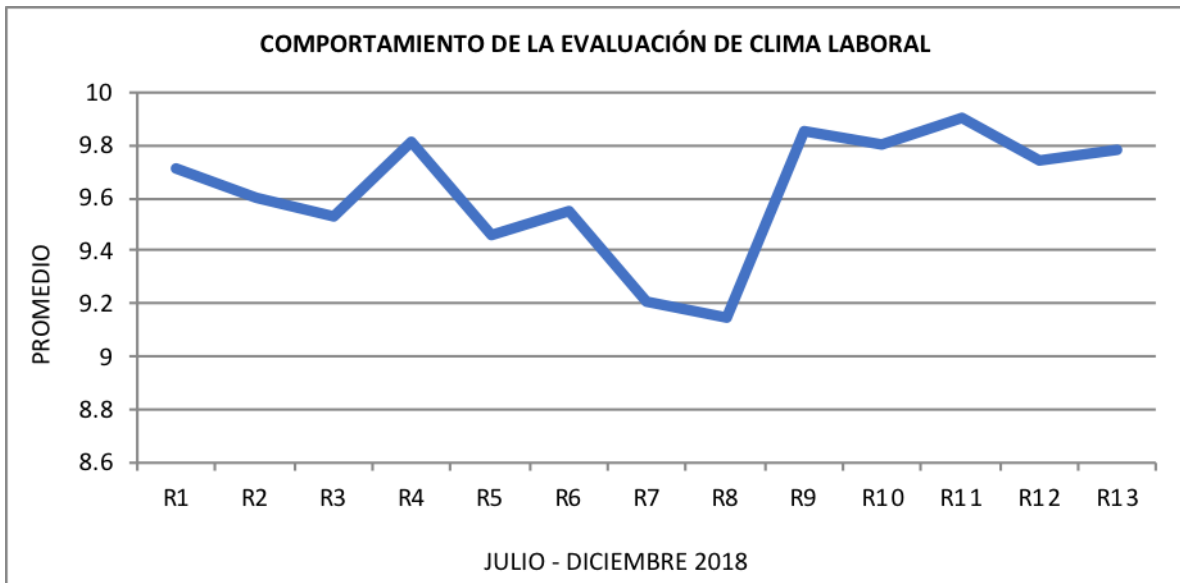
Periodo	Encuestados	Si	No
S-D 2017	2325	2244	81
E-A 2018	2456	2362	94
M-A 2018	2349	2276	73
S-D 2018	2364	2270	94

7.- EVALUACIÓN DE CLIMA LABORAL

En el mes de diciembre se convocó a todo el personal de la UTJ para evaluar a el clima laboral correspondiente al periodo julio-diciembre 2018 en donde se contó con un total de **266** opiniones con un promedio de **9.57** y una desviación estándar de **0.62**.

RESULTADOS GENERALES

REACTIVO	R1	R2	R3	R4	R5	R6	R7	R8	R9	R10	R11	R12	R13
JULIO - DICIEMBRE 2018	9.71	9.6	9.53	9.81	9.46	9.55	9.21	9.15	9.85	9.8	9.9	9.74	9.78



ENTORNO LABORAL

R1.- ¿Cómo consideras tu espacio de trabajo para realizar tus funciones?

Las siguientes condiciones de mi lugar de trabajo son adecuadas:

- R2.- Ventilación
- R3.- Temperatura
- R4.- Iluminación
- R5.- Ruido

COMUNICACIÓN EN INFORMACIÓN INTERNA

R6.- La información que recibo es suficiente y oportuna para realizar mi trabajo.

FORMACIÓN Y DESARROLLO

R7.- La capacitación que recibo es adecuada para desempeñar mis funciones.

R8.- La Institución promueve que los trabajadores se desarrollen profesionalmente de acuerdo a las funciones del puesto que desempeñan

ESTABLECIMIENTO Y CONOCIMIENTO DE OBJETIVOS, VALORES, MISIÓN, VISIÓN DE LA UTJ

R9.- El cumplimiento de mi trabajo aporta al logro de los objetivos de calidad.

R10.- Conozco y aplico el sistema de gestión de calidad.

RELACIONES DE TRABAJO

R11.- ¿Cómo es la relación de trabajo con mis compañeros?

R12.- ¿Trabajas en equipo con las diversas áreas relacionadas con tus funciones?

R13.- En general me siento contento en la institución.

SERVICIOS DE VINCULACIÓN

Seguimiento a Egresados(as)

La Secretaría de Vinculación, mantiene un seguimiento permanente de sus egresados y egresadas mediante la operación del SAIUT (Sistema Automatizado Integral de Información de Universidades Tecnológicas), el cual tiene el propósito de recopilar los datos personales y laborales de los egresados de la UTJ, que retroalimentan a la Universidad concentrando de manera clara y oportuna la información obtenida. A continuación se muestra algunos datos que proporciona el SAIUT, basados en el seguimiento de los Técnicos Superiores Universitarios(as) e Ingenieros(as), con fecha de corte de Información al 31 de Diciembre de 2018:

***Técnicos(as) Superiores Universitarios(as)**

Datos Globales	
Total de Egresados	11086
Hombre	7710
Mujer	3376
Trabajan	3767
Trabajan y Estudian	2301
Estudian	1815
No trabajan	2185
No localizados	763
Localidad de empleo	
Zona de influencia	5480
Interior del estado	519
Fuera del estado	56
Extranjero	12
Tamaño de Organización	
Micro	1206
Pequeña	881
Mediana	842
Tipo de Organización	
Pública	470
Privada	5028
Propia	552
Para Estatal	18

Nivel de Ocupación	
Operario	729
Técnico General	916
Técnico Especializado	1855
Administrativo	992
Supervisor	322
Gerente	51
Director	9
Sueldo con prestaciones integradas	
Hasta \$2,500	1101
Hasta \$4,000	1766
Hasta \$6,000	1753
Hasta \$8,000	778
Hasta \$10,000	325
Tiempo de colocación en el primer empleo	
Por estadía	1273
Ya tenía empleo	1943
3 meses	2525
6 meses	243
1 año	50
Área de competencia laboral	
4030	

***Ingenieros(as)**

Datos Globales	
Total de Egresados	3794
Hombre	2715
Mujer	1079
Trabajan	2417
Trabajan y Estudian	41
Estudian	12
No trabajan	1083
No localizados	208
Hogar	31
Finalados	2

Localidad de empleo	
Zona de influencia	2185
Interior del estado	249
Fuera del estado	23
Extranjero	1

Tipo de Organización	
Pública	153
Privada	2193
Propia	103
Para Estatal	9

Tamaño de Organización	
Micro	314
Pequeña	373
Mediana	402
Grande	1369

Nivel de Ocupación	
Operario	114
Técnico General	268
Técnico Especializado	928
Administrativo	619
Supervisor	261
Gerente	58
Director	5
Autoempleo	103
Otros	102

Sueldo con prestaciones integradas	
Hasta \$2,500	182
Hasta \$4,000	287
Hasta \$6,000	562
Hasta \$8,000	562
Hasta \$10,000	347
Hasta \$12,000	204
Más de \$12,000	314

Tiempo de colocación en el primer empleo	
Por estadía	446
Ya tenía empleo	1582
3 meses	430
6 meses	0
1 año	0
Más de 1 año	0

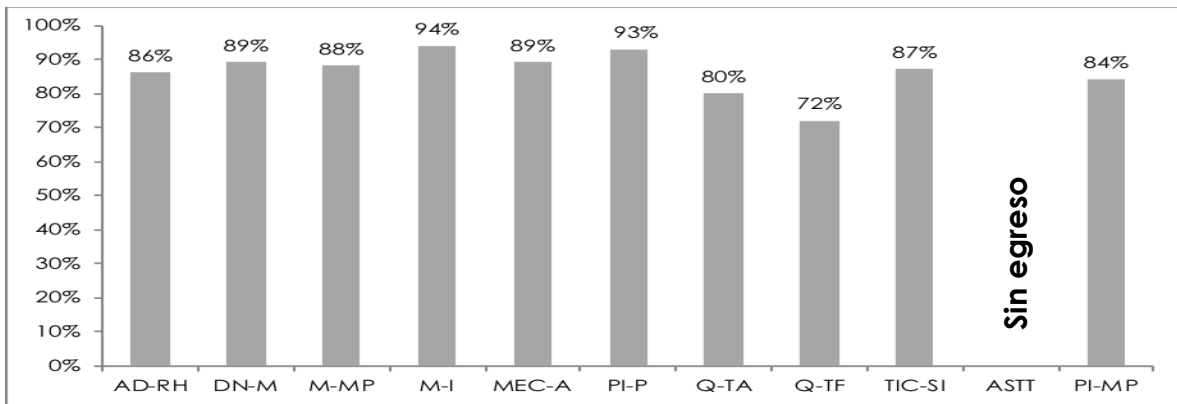
Área de competencia laboral
2039

Satisfacción de Egresados(as)

Durante el período Septiembre-Diciembre 2018, se aplicó un instrumento evaluador a 315 de 332 Egresados y Egresadas del nivel Técnico Superior Universitario correspondientes a la Quincuagésima Primera Generación; y del nivel Ingeniería a 188 de 221 Egresados y Egresadas pertenecientes a la Vigésima Tercera Generación, mismos que egresaron en el mes de Agosto 2018, lográndose un porcentaje de aplicación del 94.88% y 85.07% respectivamente.

La información en mención y los comentarios generados por los propios egresados(as) se encuentran a detalle en las cuentas del SAIUT de las Direcciones de Carrera para la retroalimentación correspondiente.

Satisfacción de Egresados(as) del Nivel Técnico Superior Universitario por carrera:



Satisfacción de egresados(as) del Nivel Ingeniería por carrera:



Satisfacción del Empleador

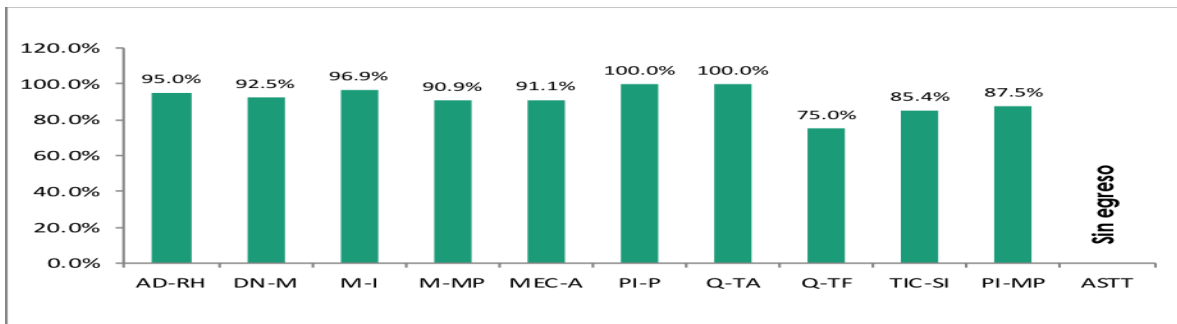
En el período Septiembre-Diciembre 2018, se aplicó un instrumento evaluador vía telefónica a las Empresas Empleadoras de Técnicos Superiores Universitarios(as) y de Ingenieros(as) con el propósito de conocer el nivel de Satisfacción de los Empleadores, así como también sus comentarios; el objetivo de ello es retroalimentar al área Académica para la implementación de medidas correctivas en el proceso de enseñanza – aprendizaje de los alumnos y alumnas.

Satisfacción del Empleador de Técnicos Superiores Universitarios(as) por carrera:

Generación contemplada: 48 (Egreso Agosto 2017).

Total de encuestas aplicadas: 52

Índice de Satisfacción del Empleador: 92.07%

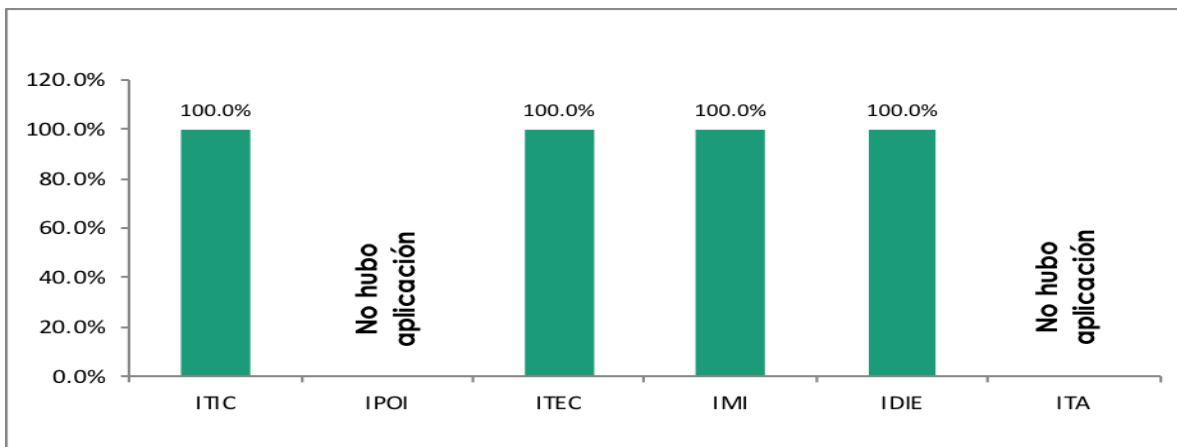


Satisfacción del Empleador de Ingenieros(as) por carrera:

Generación contemplada: 20 (Egreso Agosto 2017).

Total de encuestas aplicadas: 10

Índice de Satisfacción del Empleador: 100%



Acto Académico

El día 5 de septiembre del 2018, se celebró la ceremonia del Acto Académico de la Quincuagésima Primera Generación de Técnicos Superiores Universitarios(as) y de la Vigésima Tercera Generación de Ingenieros(as), con un total de 553 graduados, fungiendo como Padrino de Generación el Lic. Juan Alberto Porras Brambila, Presidente de la Cámara Regional de la Industria de Transformación del Estado de Jalisco. El evento tuvo lugar en el Teatro Diana, ubicado en Avenida 16 de Septiembre No. 710, Col. Centro, Guadalajara, Jal. Dentro del desarrollo del evento se proyectó un video al público para conmemorar el XX aniversario de la Universidad Tecnológica de Jalisco.







Bolsa de Trabajo

Durante el cuatrimestre correspondiente a septiembre-diciembre del 2018, se logró la Inserción laboral de un total de 16 personas entre alumnos(as) y egresados(as)

NO	NOMBRE	CARRERA	GENERACION	EMPRESA	PUESTO	SUELDO MENSUAL
1	JOSE ABRAHAM BARRERA HERNANDEZ	TSU-MECA	43	SERVICIOS ADMINISTRATIVOS FLECHA AMARILLA SA DE CV	TECNICO EN ELECTRONICA	\$6,179.00
2	LEO SUAREZ RUELAS	TSU-MMP	44	NORBERTO VERGARA ARANA	TECNICO EN EQUIPOS DE CONSTRUCCION	\$8,500.00
3	ANGEL ISRAEL RANGEL MORALES	TSU-MI	29	NORBERTO VERGARA ARANA	AUXILIAR EN SERVICIOS A MAQUINARIA	\$6,500.00
4	JESUS RAMIREZ OROZCO	TSU-MI	19	GRUPO SABRITAS	TECNICO EN MANTENIMIENTO	\$15,000.00
5	JACK ALBERTO ARAIZ LOPEZ	TSU-MECA	19	TRANSFORMADORES ELECTRICOS RTE	TECNICO EN ELECTRONICA	CONFIDENCIAL
6	AUDIOL ADOLFO MEJIA PEREZ	TSU-MECA	33	SOLUCIONES EN INGENIERIA ELECTRICA, S.A. DE C.V.	TECNICO ELECTROMECHANICO	\$7,682.00
7	DANIEL ANTONIO RODRIGUEZ BUENROSTRE	I-TIC	32	DW SOFTWARE	DESARROLLADOR	CONFIDENCIAL
8	ADRIAN DE JESUS OROZCO DIAZ	TSU-MI	49	MOOV MEXICO SA DE CV	AUXILIAR DE MANTENIMIENTO INDUSTRIAL	\$6,000.00
9	ABEL GARCIA SANTANA	I-TIC	23	ASCIENDE COMPUTACION, S.A. DE C.V.	DESARROLLADOR	\$12,000.00
10	NANCY ELIZABETH DE LUNA MENCHACA	I-PIP	42	FRYGO EXPRESS SA DE CV	AUXILIAR DE CALIDAD	\$7,000.00
11	CESAR ALBERTO RODRIGUEZ VELAZQUEZ	TSU-ADRH	51	COMDATA GROUP	EJECUTIVO TELEFONICO	\$6,000.00
12	CHRISTIAN JACHIELLE DE LA ROSA	I-MI	43	SANDVIK MINING AND ROCK TECHNOLOGY	TECNICO DE TALLER	\$6,179.00
13	CESAR FERNANDO AMATON RODRIGUEZ	TSU-QTA		INGENIERIA DE SISTEMAS SANITARIOS Y AMBIENTALES SA DE CV	OPERADOR DE EQUIPOS EN PLANTA DE TRATAMIENTO	\$10,000.00
14	JOSE ABEL PEREZ MEDINA	I-MEC	11	INGENIERIA DE SISTEMAS SANITARIOS Y AMBIENTALES SA DE CV	OPERADOR DE EQUIPOS EN PLANTA DE TRATAMIENTO	\$10,000.00
15	CAROLINA RAMIREZ MANRIQUEZ	TSU-QTA	48	INGENIERIA DE SISTEMAS SANITARIOS Y AMBIENTALES SA DE CV	OPERADOR DE EQUIPOS EN PLANTA DE TRATAMIENTO	\$10,000.00
16	HECTOR GIOVANNI ZUÑIGA RUIZ	I-TA	47	INGENIERIA DE SISTEMAS SANITARIOS Y AMBIENTALES SA DE CV	OPERADOR DE EQUIPOS EN PLANTA DE TRATAMIENTO	\$10,000.00

EFFECTIVIDAD DE BOLSA DE TRABAJO A NIVEL TSU

TECNICO SUPERIOR UNIVERSITARIO												
CARRERAS	AARH	ASTT	DNAM	MEC	MAI	MAMP	PIAMP	PIAP	QATA	QATF	TIC	
Curriculum recibidos	4	0	2	1	3	0	0	0	1	1	2	
Egresados colocados	1	0	0	3	3	1	0	0	2	0	0	
Egresados Promovidos	9	2	5	5	20	10	0	3	11	5	6	
Empleos captados	33	1	20	55	81	31	0	33	13	4	22	
Curriculum Base	9	2	5	5	20	10	0	3	11	5	6	
Empresas solicitantes	33	1	20	55	81	31	0	33	13	4	22	

EFFECTIVIDAD DE BOLSA DE TRABAJO A NIVEL ING

INGENIERÍA						
CARRERAS	IDIE	IMEC	IMI	IPOI	ITA	ITC
Curriculum recibidos	6	5	14	1	1	2
Egresados colocados	0	1	1	1	1	2
Egresados Promovidos	23	5	26	3	9	5
Empleos captados	33	55	81	33	13	22
Curriculum Base	23	5	26	3	9	5
Empresas solicitantes	33	55	81	33	13	22

Servicio Social

Durante el período Septiembre-Diciembre 2018, se asignaron 354 alumnos, siendo beneficiadas 26 Instituciones; mismas que se detalla a continuación.

DEPENDENCIA	ARH		ACH		ASTR		DES NEG		MECA		MAI		MAMP		PIMP		PIAP		TICASI		QTA		QTF		TOTAL POR DEPENDENCIA
	M	F	M	F	M	F	M	F	M	F	M	F	M	F	M	F	M	F	M	F	M	F	M	F	
CONSEJO ESTATAL PARA EL FOMENTO DEPORTIVO											1						1								2
CONSEJO MUNICIPAL DEL DEPORTE DE GUADALAJARA			1	5			4	4	2		12		2				3		1						34
CONSEJO MUNICIPAL DEL DEPORTE EN ZAPOPAN			2	4			3	2	6		7		5				3	1	5				1		39
FUNDACIÓN TRACSA A.C.																		1							1
FUNDACIÓN TELETON																			1						1
H. AYUNTAMIENTO DE EL SALTO JALISCO											1						1								2
DELEGACIÓN SAN JOSÉ DEL 15							1	1			4														6
SECRETARÍA DE INNOVACIÓN, CIENCIA Y TECNOLOGÍA							1																		1
FUNDACIÓN EXPO GUADALAJARA									3																3
SECRETARÍA DE ADMINISTRACIÓN			2	2				1	3	1	2		1				2						2		16
H. AYUNTAMIENTO DE JUANACATLÁN													1												1
DELEGACIÓN MUNICIPAL DE SAN MARTÍN DE LAS FLORES																	1								1
BIBLIOTECA PÚBLICA DEL ESTADO										1									2	1					4
DF JUANACATLÁN			1																						1
CONSEJO MUNICIPAL DE SAN PEDRO TLAQUEPAQUE				1					5		2		2				7	1	4						22
ESCUELA SECUNDARIA MIXTA NO. 62											4														4
HOSPITAL CIVIL DE GUADALAJARA							1	3			1						1								6
MUNICIPIO DE SAN DE TLAQUEPAQUE			1	2					4		1		1				2								11
PATRONATO DE LAS FESTAS DE OCTUBRE				2			2	2	6		1								2						15
ESCUELA PRIMARIA FEDERAL 8 DE MAYO													1												1
SISTEMA DF GUADALAJARA				5			1	1	2		2								2						13
SINDICATO DE UTJ																		1							1
INSTITUTO CULTURAL CABANAS			1				2										2	1	1						7
BRED DIOCESANO DE GUADALAJARA A.C.				2			3	5	4		3						3	1							21
ZOOLOGICO GUADALAJARA				3			4	8	4	1	5		5		1		4		4						39
UNIVERSIDAD TECNOLÓGICA DE JALISCO	1	1	3	23			4	2	16		11	1	10		2		8		7	6	2	2		3	102
TOTAL POR CARRERA	1	1	11	49	0	0	26	29	56	2	57	1	27	1	3	0	38	6	29	7	2	2	3	3	354

Visitas guiadas

Total de vistas guiadas = 53

Administración área Recursos Humanos = 3
Desarrollo de Negocios área Mercadotecnia = 6
Mantenimiento Industrial = 5
Mantenimiento a Maquinaria Pesada = 7
Mecatrónica área Automatización = 6
Procesos de Producción = 5
Química área Tecnología Ambiental = 6
Química área Tecnología Farmacéutica = 3
Tecnologías de la Información y Comunicación = 2
Procesos Industriales área Maquinados de Precisión = 2
Ing. Desarrollo e Innovación empresarial = 1
Administración área capital humano = 7

Total Prácticas y Estadías.

Lugares por asignar = 511
Lugares conseguidos = 694

Total de Encuestas Satisfacción de Estadía:

Cuatrimestre mayo-agosto 2018 = 264
Cuatrimestre septiembre-diciembre 2018= 244

Actividades Culturales

HONORES A LA BANDERA

PARTICIPACIÓN DE LA ESCOLTA EN EL ACTO ACADÉMICO

- Fecha: 05 de septiembre
- Participaron: 6 alumnos (as) de UTJ

VISITA A BIBLIOTECA PÚBLICA DEL ESTADO

- Fechas: 10 de septiembre
- Participaron: 67 alumnos

ACTIVIDAD JORNADA DE LECTURA

- Fechas: del 22 al 31 de octubre
- Participaron: 12 grupos que llevan la materia de expresión oral y escrita.

FUNCIÓN DE LECTURA DE ATRIL EN PREPA REGIONAL DE EL SALTO

- Fechas: 28 de septiembre
- Participaron: Grupo de teatro de UTJ
- Asistieron: 200 personas

FUNCIÓN DE TEATRO EN AUDITORIO MUNICIPAL DE IXTLAHUACAN DEL RÍO

- Fechas: 20 de octubre
- Participaron: Grupo de teatro de UTJ
- Asistieron: 100 asistentes

FUNCIÓN DE LECTURA DE ATRIL EN LA PREPARATORIA REGIONAL DE SAN MIGUEL EL ALTO

- Fechas: 26 de octubre
- Participaron: Grupo de Teatro UTJ
- Asistieron: 200 asistentes

FUNCIÓN DE LECTURA DE ATRIL EN EL COLEGIO CARLOS GONZÁLEZ EN TONALÁ

- Fechas: 29 de octubre
- Participaron: Grupo de teatro de UTJ
- Asistieron: 200 asistentes

FUNCIÓN DEL DÍA NACIONAL DEL LIBRO, AUDITORIO JUAN RULFO UTJ

- Fechas: 12 de octubre
- Participaron: Grupo de teatro de UTJ
- Asistieron: 100 asistentes

FUNCIÓN DE LECTURA DE ATRIL CON MOTIVO DEL CENTENARIO DE JUAN JOSÉ ARREOLA EN LA CASA DE ARTE DE

CIUDAD GUZMÁN

- Fechas: 17 de noviembre
- Participaron: Grupo de teatro de UTJ
- Asistieron: 100 asistentes

FUNCIÓN DE NARRACIÓN ORAL EN LA FERIA INTERNACIONAL DEL LIBRO (FIL)

- Fechas: 17 de noviembre
- Participaron: Grupo de teatro de UTJ
- Asistieron: 100 asistentes

OFRENDA MUSICAL DE ALTAR DE MUERTOS

- Fechas: 01 de noviembre
- Participaron: 97 alumnos (as)

CONCURSO DE ALTAR DE MUERTOS

- Fechas: 01 de noviembre
- Participaron: 236 alumnos (as)

Taller de Capoeira

- Fecha: del 03 de septiembre al 19 de diciembre
- Participaron: 9 alumnos (as)

Taller de Danza Folklórica

- Fecha: del 03 de septiembre al 15 de diciembre
- Participaron: 16 alumnos (as)

Taller de Teatro, declamación y teatro

- Fecha: del 13 de septiembre al 15 de diciembre
- Participaron: 10 alumnos (as)

Taller de Violín

- Fecha: del 03 de septiembre al 15 de diciembre
- Participaron: 10 alumnos (as)

Taller de Guitarra

- Fecha: del 03 de septiembre al 15 de diciembre
- Participaron: 10 alumnos (as)

ACTIVIDADES DEPORTIVAS

ACTIVIDAD FORMACIÓN INTEGRAL

- Fechas: del 05 al 09 de noviembre
- Participaron: 6 grupos que llevan la materia de Formación Sociocultural

Taller de Zumba

- Fecha: del 11 de septiembre al 11 de diciembre
- Participaron: 15 alumnos (as)

Taller de Fútbol varonil y femenino

- Fecha: del 28 de agosto al 15 de noviembre
- Participan: 27 alumnos

Taller de voleibol varonil y femenino

- Fecha: del 01 de septiembre al 11 de diciembre
- Participan: 22 alumnos (as)

Taller de Tae Won Do

- Fecha: del 01 de septiembre al 19 de diciembre
- Participan: 10 alumnos (as)

Taller de Ajedrez

- Fecha: del 04 de septiembre al 13 de diciembre
- Participan: 4 alumnos (as)

Taller de Atletismo

- Fecha: del 04 de septiembre al 13 de diciembre
- Participan: 8 alumnos (as)

Torneo de Bienvenida

- Fecha: 25 de septiembre
- Participaron: 243 alumnos (as) de nuevo ingreso

Carrera UTJ

- Fecha: 28 de octubre
- Participaron: 371 participantes de (UJT, Público general, bachilleratos, padres de familia de UTJ)

Servicios Médicos

ATENCIÓN PRE HOSPITALARIA.

Atención medica en la UTJ.

- Total de alumnos atendidos: 452.
- Total de empleados atendidos: 68.

Atención a visitantes

- Total de visitantes: **16.**

Exámenes Médicos a Personal.

- Total: **12.**

Control Enfermedades Crónico Degenerativas

- Total alumnos atendidos: **11.**
- Total empleados atendidos: **9.**

Aplicación de inyecciones

- Total: **27.**

Curaciones y Suturas

- Total: **14.**

Asesorías Médicas

- Total: **17.**

Principales patologías tratadas

- Alteraciones respiratorias y digestivas, cefaleas, síndrome premenstrual, tomas de presión y aplicación de inyecciones.

PROMOCIÓN A LA SALUD.

Conferencias

- Tema: "CURSO DE PRIMEROS AUXILIOS"
- Nombre del conferencista: Unidad Estatal de Protección Civil y Bomberos Jalisco.
- Fechas: 26 de Septiembre 2018.
- Participaron: 42.

- Tema: "CONFERENCIA ALIMENTACION SANA Y ACTIVIDAD FISICA".
- Nombre del conferencista: Mónica Valencia Pérez.
- Fechas: 28 de Octubre 2018.
- Participaron: 75.

CAMPAÑA DE VACUNACIÓN:

SE APLICARON 208 DOSIS DE VACUNA DE INFLUENZA ESTACIONAL.

- Difusión en vitrinas de información sobre: "" "Difusión evento programados de salud".

ACTIVIDADES EXTRAORDINARIAS

El servicio médico apoyo en el torneo de bienvenida de los alumnos de primer cuatrimestre y en el evento de graduación de nuestra universidad.

Prensa y Difusión

PROMOCIÓN Y DIFUSIÓN DEL MODELO EDUCATIVO:

A) Instituciones

Se difundió el modelo en **21** Instituciones de Educación Media Superior (IEMS), a jóvenes, respondiendo el **100%** de ellos la encuesta de preferencia educativa UTJ, es decir **1000**.



Registro de encuestas aplicadas a alumnos de IEMS
Septiembre - Diciembre 2018

No.	Bachillerato	Grado	Turno		Cantidad de encuestas
			Mat	Vesp	
1	Bicicleta preparatoria Politécnico	6to.	1	0	1
2	Expo m futuro profesional, Jalitec	6to	363	117	480
3	Preparatoria #10	3ero	10	0	10
4	COBAEJ #13	5to	25	0	25
5	Preparatoria #13	4to.	8	0	8
6	COBAEJ #13	5to	20	0	20
7	Preparatoria Regional Tonala	5to.	0	18	18
8	CONALEP Mexicano - Italiano	5to.	29	0	29
9	COBAEJ #11	5to.	0	36	36
10	CONALEP Mexicano - Italiano	5to	47	0	47
11	COBAEJ #11	5to	0	25	25
12	Centro Educativo José María Morelos y Pavón	6to	28	0	28
13	COBAEJ #11	5to	0	27	27
14	Universidad Tecnológica Columbia	5to	18	0	18
15	CBTS #244 Magdalena, Jalisco	5to	35	0	35
16	COBAEJ #5	4to	21	3	24
17	CONALEP Tlaquepaque	5to	33	0	33
18	CBTS #10	5to	9	0	9
19	Preparatoria #7	5to	5	14	19
20	CECYTEJ #18 Plantel Santa Anita	5to	86	0	86
21	CONALEP Mexicano - Italiano	5to	23	0	23
					1000
			1° Semestre	0	0%
			2° Semestre	0	0%
			3° Semestre	38	4%
			4° Semestre	13	1%
			5° Semestre	880	88%
			6° Semestre	57	6%
			No proporcionó grado	0	0%
			Concluido	0	0%
			Total Aplicadas	988	100%

En la presentación del modelo en las instalaciones de la Universidad Tecnológica se realizaron **09** sesiones atendiendo a **256** jóvenes en ambos turnos.



Registro presentación del modelo UTJ en UTJ
Septiembre - Diciembre 2018

No.	Bachillerato	Grado	Turno		Cantidad de sesiones	Cantidad de alumnos de acuerdo a encuesta
			Mat	Vesp		
1	COBAEJ #13	5to	25	0	1	26
2	COBAEJ #13	5to	20	0	1	20
3	CONALEP Mexicano - Italiano	5to	29	0	1	29
4	COBAEJ #11	5to	36	0	1	36
5	CONALEP Mexicano - Italiano	5to	47	0	1	47
6	COBAEJ #11	5to	0	25	1	25
7	Centro Educativo José María Morelos y Pavón	6to	28	0	1	28
8	COBAEJ #11	5to	0	27	1	27
9	Universidad Tecnológica Columbia	5to	18	0	1	18
Total			203	52	9	256

Porcentaje por turno

79%	20%
-----	-----

Porcentaje encuestas aplicadas en UTJ **26%**

El siguiente cuadro muestra el trabajo de promoción realizado en ferias y exposiciones, participando en el evento de promoción con OPD's y bachilleratos de la Universidad de Guadalajara, donde se atendió a **746** jóvenes.



Registro presentación del modelo UTJ en BACHILLERATOS
Septiembre - Diciembre 2018

No.	Bachillerato	Grado	Turno		Cantidad de alumnos de acuerdo a encuesta
			Mat	Vesp	
1	Escuela preparatoria Politecnico	6to.	1	0	1
2	Expo mi futuro profesional Jalisco	6to	363	117	480
3	Preparatoria #10	3ero 4to 5to.	10	0	10
4	Preparatoria #13	4to.	8	0	8
5	Preparatoria Regional Tonalá	5to.	0		18
6	CBTIS #244 Magdalena, Jalisco	5to	35	0	35
7	COBAEJ #5	4to 5to 6to.	21	3	24
8	CONALEP Tlaquepaque	5to	33	0	33
9	CBTIS #10	5to	9	0	9
10	Preparatoria #7	5to	5	14	19
11	CECYTEJ #18 Plantele Santa Anita	5to	86	0	86
12	CONALEP Mexicano - Italiano	5to	23	0	23
Totales			594	134	746

Porcentaje por turno	80%	18%
Porcentaje encuestas aplicadas en bachillerato	60%	

En el área de Telemarketing se registró la siguiente actividad:

Cantidad de llamadas realizadas en seguimiento a aspirantes: **121**

Cantidad de llamadas realizadas en seguimiento a la carrera UTJ: **162**

Cantidad de llamadas entrantes: **41**

La mayor cantidad de llamadas para la carrera de Mecatrónica área automatización y Mantenimiento Maquinaria Pesada según se observa en el siguiente cuadro:

	Carrera	Cantidad
Total Cuatrimestral	TSU AD-CH	4
	TSU DN	1
	TSU MA-I	5
	TSU MEC	9
	TSU MMP	6
	TSU PI-P	5
	TSU QA	0
	TSU QF	2
	TSU MAP	0
	TSU OASTT	0
	TSU TIC	3
	Indeciso	6
	Total de encuestas	41

Visitas de aspirantes a UTJ:

En este cuatrimestre se realizaron: **35**

Las visitas de informes en UTJ, la mayor cantidad de encuestas fue para TSU Mecatrónica área automatización con 10 y en segundo lugar Mantenimiento área Maquinaria Pesada con 06 y en tercer lugar Mantenimiento Industrial con 05, según muestra el siguiente cuadro:

	Carrera	Cantidad
Total Cuatrimestral	TSU AD-CH	4
	TSU DN	1
	TSU MA-I	5
	TSU MEC	10
	TSU MMP	6
	TSU PI-P	5
	TSU QA	0
	TSU QF	2
	TSU MAP	0
	TSU OASTT	0
	TSU TIC	0
	Otra	2
	Indeciso	0
	Total de encuestas	35

Redes Sociales.

De las herramientas digitales con la que cuenta la universidad, se expone a continuación el alcance de las diferentes redes sociales:

- Facebook

La siguiente gráfica indica el alcance obtenido al número de personas a las que se mostró una publicación de la cuenta de UTJ, siendo la más alta de 19,606 personas del día 07 de septiembre del 2018, sin pauta publicitaria pagada.



En la siguiente gráfica se exponen las opciones de reacción a las diversas publicaciones de la página.



Finalmente, se muestra la gráfica de alcance total del número de personas a las que se mostró en pantalla contenido de la página o relacionada con ésta.



Intervenciones Grupales

En este cuatrimestre no se realizaron intervenciones grupales debido a que no fueron solicitadas por los tutores(as),

Becas UTJ

ALUMNOS BENEFICIADOS CON EXENCIÓN DURANTE EL CUATRIMESTRE SEPTIEMBRE-DICIEMBRE 2018											
CARRERA	EXENCIÓN SOCIOECONÓMICA			EXENCIÓN DE TRABAJO	BECA ACADÉMICA		ACTI CULT Y DEP		TOTAL DE EXENCIONES	DESCUENTO 1ER INGRESO TSU 15%	TOTAL ALUMNOS BENEFICIADOS
	100%	80%	50%	100%	100%	50%	50%	100%			
ARCH	17	0	0	0	5	5	1	10	38	72	110
AARH	8	0	0	0	13	12	0	0	33	NA	33
DNAM	2	10		2	5	9	0	1	29	36	65
MAI	5	0	0	0	15	19	0	2	41	61	102
MAMP	3	0	0	0	3	2	0	0	8	64	72
MEC	4	1	0	0	8	6	4	5	28	90	118
PIAMP	1	0	0	1	1	0	0	0	3	14	17
PIAP	1	0	0	0	6	5	0	0	12	34	46
QTA	0	0	0	0	1	4	0	0	5	31	36
QTF	3	0	0	0	0	1	0	1	5	34	39
TICASI	1	0	0	1	1	2	1	1	7	79	86
TOTAL TSU	45	11	0	4	58	65	6	20	209	515	724
IDIE	25	0	0	0	14	27	2	1	69	NA	69
IMEC	2	0	0	0	7	11	0	0	20	NA	20
IMI	5	0	0	0	4	13	0	0	22	NA	22
IPOI	0	0	0	0	0	6	0	0	6	NA	6
ITA	3	1	0	0	1	5	0	1	11	NA	11
ITIC	3	0	0	0	0	5	0	0	8	NA	8
TOTAL ING	38	1	0	0	26	67	2	2	136	NA	136
TOTAL GRAL	83	12	0	4	84	132	8	22	345	515	860

Beca manutención vigente en Septiembre-Diciembre 2018

BECA MANUTENCIÓN VIGENTES EN SEP-DIC 2018

Durante este período la SEP a través de CNBES no abrió la convocatoria de Becas Manutención para el Estado de Jalisco, se está a la espera de saber si en 2019 se retomará este apoyo económico para los estudiantes.

SERVICIOS ADMINISTRATIVOS

Plantilla del personal de mandos medios y superiores

A continuación, se desglosa la plantilla de personal de mandos medios y superiores, personal docente, administrativo y secretarial que laboró en el periodo que se informa.

En las siguientes tablas se muestra el costo total autorizado durante el cuatrimestre septiembre-diciembre 2018; con base a la estructura orgánica autorizada por el consejo de acuerdo con el presupuesto del ejercicio.

Costos en miles de pesos

CATEGORIA	NUMERO DE PLAZAS AUTORIZADAS	NUMERO DE PLAZAS CONTRATADAS	COSTO TOTAL AUTORIZADO	COSTO TOTAL CONTRATADO
RECTOR (A) *	1	1	222	222
SECRETARIO (A) ACADEMICO	1	1	190	190
SECRETARIO (A) ADMINISTRATIVO	1	1	190	190
SECRETARIO (A) DE VINCULACIÓN	1	1	190	190
DIRECTORES DE AREA ABOGADO GENERAL/ DIRECTOR JURIDICO	10	9	1710	1544
COMISARIO PUBLICO	1	1	170	170
SUBDIRECCIONES DE AREA	2	2	238	238
JEFATURAS DE DEPTO. PRESTACIONES *	19	18	1675	1587
			2734	2734
SUBTOTAL	37	35	7489	7235
		DIFERENCIA		254

Plantilla de personal docente

Costos en miles de pesos

CATEGORIA	NUMERO DE PLAZAS AUTORIZADAS	NUMERO DE PLAZAS CONTRATADAS	COSTO TOTAL AUTORIZADO	COSTO TOTAL CONTRATADO
HORA/SEMANA/MES	3,458	3185	5350	4928
Dif. PTC TITULAR C	2	2	80	81
Dif. PTC TITULAR B	7	7	170	170
Dif. PTC TITULAR A	13	13	188	188
PTC ASOCIADO C	90	90	6057	6057
PRESTACIONES			6910	6910
SUBTOTAL			18755	18334
		DIFERENCIA		-421

Las cantidades anteriormente reflejadas es el promedio de personal y horas contratadas durante el cuatrimestre que se informa.

Plantilla de personal administrativo y secretarial

Costos en miles de pesos

CATEGORIA	NUMERO DE PLAZAS AUTORIZADAS	NUMERO DE PLAZAS CONTRATADAS	COSTO TOTAL AUTORIZADO	COSTO TOTAL CONTRATADO
ANALISTA ADMINISTRATIVO	1	1	72	72
ASISTENTE DE SERV. MTO.	2	2	37	37
CHOFER ADMINISTRATIVO	3	3	62	62
CHOFER RECTOR	1	1	22	22
COORDINACIONES	23	23	1081	1081
ENFERMERA (O)	1	1	2	2
TECNICO ESPECIALIZADO	4	4	154	154
JEFE DE OFICINA	10	10	356	356
JEFE (A) DE SERV. DE MANTTO	5	5	104	104
SECRETARIA (O) DE SECRETARIA	5	5	95	95
SECRETARIA (O) DE DIRECCION	13	13	259	259
SECRETARIAS (O) DEPTO.	4	4	124	124
TECNICO (A) BIBLIOTECARIO	2	2	52	52
TECNICO (A) ESP. EN MTO.	2	2	62	62
TECNICO LABORATORISTA	18	18	495	495
PRESTACIONES			2780	2780
SUBTOTAL	94	94	3245	3245
			DIFERENCIA	0

Cabe mencionar que las cantidades anteriormente reflejadas son en base al promedio de personal durante el cuatrimestre que se informa, en el renglón de prestaciones y salarios contratados (*) algunas corresponden a la parte proporcional de las prestaciones ligadas al salario y no incluye las correspondientes a seguridad social o cargas fiscales.

Movimientos de personal de personal:

En lo referente al personal de mandos medios y superiores; personal docente y administrativo, se registraron los siguientes movimientos durante el periodo cuatrimestral septiembre-diciembre 2018

ALTAS:

- 1 Secretaria de Dirección de Carrera
- 1 Técnico Laboratorista
- 1 Jefe de Oficina
- 1 Secretaria de Departamento

BAJAS:

- 1 Secretaria de Secretaría
- 1 Subdirectora de área
- 1 Jefe de Departamento
- 1 Director (Comisario/Contralor)
- 1 Jefe de Oficina

MOVIMIENTOS:

- 1 Secretaria de Departamento a Jefe de Oficina

INFORMACION FINANCIERA

PRESUPUESTO 2018

El presupuesto de operación autorizado para el ejercicio del 2018, proveniente de subsidios federal y estatal, se muestra en la tabla siguiente:

Período	2018			
	Fuente	Gob. Federal	Gob. Estatal	TOTAL
Serv. Personales (1000)		37,975,767	43,635,390	81,611,157
Material y Sumin. (2000)		4,226,600		4,226,600
Serv. Generales (3000)		7,864,805		7,864,805
Bienes muebles, e intangibles				
Presupuesto inicial autorizado		50,067,172	43,635,390	93,702,562
Ampliaciones:				
Ajuste diferencia entre Federal vs Estatal			6,431,782	6,431,782
Reducciones:				
Total		50,067,172	50,067,172	100,134,344

(Los datos presentados fueron obtenidos en el volumen II, III y IV del Periódico Oficial El Estado de Jalisco publicado el 28 de diciembre de 2017 por parte del Gobierno Estatal y 500/2018-0028 del 2 de enero de 2018 por parte del Gobierno Federal)

Durante el periodo enero-diciembre 2018 la Universidad Tecnológica de Jalisco, acumulo ingresos por la cantidad de \$ **203,146,243**, a continuación, se muestra el detalle de los mismos:

Período	RECURSOS FINANCIEROS RECIBIDOS			
	Fuente	Gob. Federal	Gob. Estatal	TOTAL
SUBSIDIOS				
Enero-Abril		15,056,848	14,545,130	29,601,978
Mayo-Agosto		19,953,476	16,689,057	36,642,533
Septiembre-Diciembre		15,056,848	18,832,985	33,889,833
Adeudos ejercicio anterior				
SUBTOTAL SUBSIDIOS		50,067,172	50,067,172	100,134,344
FAM-FAIES				24,619,607
Ampliaciones UNIVERSIDAD DIGITAL				19,385,971
FONDOS EXTRAORDINARIOS				
COECYTJAL			472,500	472,500
Proyectos CONACYT		570,000		570,000
PRODEP		120,000		120,000
SUBTOTAL FONDOS EXTRAORDINARIOS		690,000	472,500	1,162,500
INGRESOS PROPIOS Y OTROS				57,240,876
PRODUCTOS FINANCIEROS				602,945
TOTAL		50,757,172	50,539,672	203,146,243

Ingresos propios

El siguiente cuadro de ingresos propios, con corte al 31 de diciembre de 2018, muestra que la mayor fuente de captación corresponde al concepto de aportación cuatrimestral, que representan el 27.892% de los ingresos totales.

INGRESOS PROPIOS Y OTROS INGRESOS AL 31 DE DICIEMBRE 2018

INGRESOS PROPIOS ENERO-DICIEMBRE 2018		
CONCEPTO	MONTO	%
Inscripción	\$ 256,020.75	0.447
Paquetes de admisión	\$ 874,207.00	1.527
Constancias y duplicados	\$ 249,232.43	0.435
Aportacion cuatrimestral	\$ 15,965,711.50	27.892
Reinscripción	\$ 2,539,486.10	4.436
Titulación	\$ 1,744,293.00	3.047
Capacitación externa	\$ 12,795,169.19	22.353
Registro título y expedición cedula	\$ 591,088.00	1.033
Renta de locker	\$ 322.00	0.001
Concesiones	\$ 123,426.79	0.216
Otros Ingresos de Gestión	\$ 21,795,401.40	38.077
Examen de acreditación por competencia	\$ 214.00	0.000
Cuota de recuperación gastos graduación	\$ 306,304.00	0.535
Total	57,240,876.16	100.00

ESTADOS FINANCIEROS

Los estados financieros al 31 de diciembre de 2018, se muestran en las siguientes tablas:

- Estado de situación financiera
- Estado de actividades
- Estado de variaciones en la hacienda pública.

CONCEPTO	Año / Mes		CONCEPTO	Año / Mes	
	2018-12	2017-12		2018-12	2017-12
ACTIVO			PASIVO		
Activo Circulante			Pasivo Circulante		
Efectivo y Equivalentes	16,909,364	14,690,253	Cuentas por Pagar a Corto Plazo	6,910,403	8,632,677
Derechos a Recibir Efectivo o Equivalentes	5,621,773	9,667,434	Documentos por Pagar a Corto Plazo	0	0
Derechos a Recibir Bienes o Servicios	0	0	Porción a Corto Plazo de la Deuda Pública a Largo Plazo	0	0
Inventarios	0	0	Titulos y Valores a Corto Plazo	0	0
Almacenes	0	0	Pasivos Diferidos a Corto Plazo	0	0
Estimación por Pérdida o Deterioro de Activos Circulantes	0	0	Fondos y Bienes de Terceros en Garantía y/o Administración a Corto Plazo	0	0
Otros Activos Circulantes	0	0	Provisiones a Corto Plazo	0	0
			Otros Pasivos a Corto Plazo	0	0
Total de Activos Circulantes	22,531,137	24,357,687	Total de Pasivos Circulantes	6,910,403	8,632,677
Activo No Circulante			Pasivo No Circulante		
Inversiones Financieras a Largo Plazo	0	0	Cuentas por Pagar a Largo Plazo	0	0
Derechos a Recibir Efectivo o Equivalentes a Largo Plazo	0	0	Documentos por Pagar a Largo Plazo	0	0
Bienes Inmuebles, Infraestructura y Construcciones en Proceso	164,506,958	164,506,958	Deuda Pública a Largo Plazo	0	0
Bienes Muebles	129,649,281	103,740,511	Pasivos Diferidos a Largo Plazo	0	0
Activos Intangibles	13,270,229	12,762,948	Fondos y Bienes de Terceros en Garantía y/o en Administración a Largo Plazo	0	0
Deprec., Deterioro y Amort. Acum. de Bienes	-192,569,171	-184,481,823	Provisiones a Largo Plazo	0	0
			Total de Pasivos No Circulantes	0	0
Activos Diferidos	0	0	TOTAL DEL PASIVO	6,910,403	8,632,677
Estimación por Pérdida o Deterioro de Activos no Circulantes	0	0	HACIENDA PÚBLICA/ PATRIMONIO		
Otros Activos no Circulantes			Hacienda Pública/Patrimonio Contribuido	212,052,712	212,052,712
			Aportaciones	187,384,321	187,384,321
Total de Activos No Circulantes	114,857,297	96,528,594	Donaciones a Capital	24,668,391	24,668,391
			Actualización de la Hacienda Pública / Patrimonio		
TOTAL DEL ACTIVO	137,388,434	120,886,281	Hacienda Pública/Patrimonio Generado	-81,574,680	-99,799,110
			Resultados de Ejercicios Anteriores	-107,865,683	-126,090,112
			Resultados del Ejercicio (Ahorro / Desahorro)	0	0
			Revalúos	0	0
			Reservas	0	0
			Rectificaciones de Resultados de Ejercicios Anteriores	26,291,002	26,291,002
			Exceso o Insuficiencia en la Actualización de la Hacienda Pública/Patrimonio	0	0
			Resultado por Posición Monetaria	0	0
			Resultado por Tenencia de Activos no Monetarios	0	0
			Total Hacienda Pública/Patrimonio	130,478,031	112,253,604
			TOTAL DEL PASIVO Y HACIENDA PÚBLICA / PATRIMONIO	137,388,434	120,886,281
				-	-

Bajo protesta de decir verdad declaramos que los Estados Financieros y sus Notas son razonablemente correctos y responsabilidad del emisor

Concepto	2018-12	2017-12
INGRESOS Y OTROS BENEFICIOS		
Ingresos de la Gestión	57,240,876	25,585,707
Impuestos	0	0
Cuotas y Aportaciones de Seguridad Social	0	0
Contribuciones de Mejoras	0	0
Derechos	0	0
Productos de Tipo Corriente	0	0
Aprovechamientos de Tipo Corriente	0	0
Ingresos por Venta de Bienes y Servicios	57,240,876	25,585,707
Ingresos no Comprendidos en las Fracciones de la Ley de Ingresos Causados en Ejercicios Fiscales Anteriores Pendientes de Liquidación o Pago	0	0
Participaciones, Aportaciones, Transferencias, Asignaciones, Subsidios y Otras Ayudas	145,302,421	160,166,817
Participaciones y Aportaciones	50,757,172	92,705,566
Transferencias, Asignaciones, Subsidios y Otras ayudas	94,545,249	67,461,251
Otros Ingresos y Beneficios	602,945	560,643
Ingresos Financieros	602,945	560,643
Incremento por Variación de Inventarios	0	0
Disminución del Exceso de Estimaciones por Pérdida o Deterioro u Obsolescencia	0	0
Disminución del Exceso de Provisiones	0	0
Otros Ingresos y Beneficios Varios	0	0
Total de Ingresos y Otros Beneficios	203,146,242	186,313,167
GASTOS Y OTRAS PÉRDIDAS		
Gastos de Funcionamiento	154,601,821	166,159,648
Servicios Personales	98,898,038	91,821,093
Materiales y Suministros	4,268,634	5,044,732
Servicios Generales	51,435,149	69,293,823
Transferencias, Asignaciones, Subsidios y Otras Ayudas	11,197,933	31,696,830
Transferencias Internas y Asignaciones al Sector Público	10,337,971	0
Transferencias al Resto del Sector Público	32,600	29,630,350
Subsidios y Subvenciones	0	0
Ayudas Sociales	827,362	2,066,480
Pensiones y Jubilaciones	0	0
Transferencias a Fideicomisos, Mandatos y Contratos Análogos	0	0
Transferencias a la Seguridad Social	0	0
Donativos	0	0
Transferencias al Exterior	0	0
Participaciones y Aportaciones	0	0
Participaciones	0	0
Aportaciones	0	0
Convenios	0	0
Intereses, Comisiones y Otros Gastos de la Deuda Pública	0	0
Intereses de la Deuda Pública	0	0
Comisiones de la Deuda Pública	0	0
Gastos de la Deuda Pública	0	0
Costo por Coberturas	0	0
Apoyos Financieros	0	0
Otros Gastos y Pérdidas Extraordinarias	8,225,348	35,105,616
Estimaciones, Depreciaciones, Deterioros, Obsolescencia y Amortizaciones	8,225,348	35,105,616
Provisiones	0	0
Disminución de Inventarios	0	0
Aumento por Insuficiencia de Estimaciones por Pérdida o Deterioro y Obsolescencia	0	0
Aumento por Insuficiencia de Provisiones	0	0
Otros Gastos	0	0
Inversión Pública	0	0
Inversión Pública no Capitalizable	0	0
Total de Gastos y Otras Pérdidas	174,025,102	232,962,094
Resultados del Ejercicio (Ahorro/Desahorro)	29,121,140	-46,648,928

Concepto	Hacienda Pública/Patrimonio Contribuido	Hacienda Pública/Patrimonio Generado de Ejercicios Anteriores	Hacienda Pública/Patrimonio Generado del Ejercicio	Exceso o Insuficiencia en la Actualización de la Hacienda Pública / Patrimonio	TOTAL
Hacienda Pública / Patrimonio Contribuido Neto de 2017	0	0	0	0	0
Patrimonio Neto Inicial Ajustado del Ejercicio	212,052,712	0	0	0	212,052,712
Aportaciones	187,384,321	0	0	0	187,384,321
Donaciones de Capital	24,668,391	0	0	0	24,668,391
Actualización de la Hacienda Pública/Patrimonio	0	0	0	0	0
Hacienda Pública / Patrimonio Generado Neto de 2017	0	-97,875,196	-1,923,913	0	-99,799,109
Resultados del Ejercicio (Ahorro/Desahorro)	0	0	-1,923,913	0	-1,923,913
Resultados de Ejercicios Anteriores	0	-97,875,196	0	0	-97,875,196
Revalúos	0	0	0	0	0
Reservas	0	0	0	0	0
Rectificaciones de Resultados de Ejercicios Anteriores	0	0	0	0	0
Exceso o insuficiencia en la Actualización de la Hacienda Pública / Patrimonio Neto de 2017	0	0	0	0	0
Resultado por Posición Monetaria	0	0	0	0	0
Resultado por Tenencia de Activos no Monetarios	0	0	0	0	0
Hacienda Pública/Patrimonio Neto Final del Ejercicio 2017	212,052,712	-97,875,196	-1,923,913	0	112,253,604
Cambios en la Hacienda Pública/Patrimonio Contribuido Neto del Ejercicio 2018	0	0	0	0	0
Aportaciones	0	0	0	0	0
Donaciones de Capital	0	0	0	0	0
Actualización de la Hacienda Pública/Patrimonio	0	0	0	0	0
Variaciones de la Hacienda Pública/Patrimonio Neto del Ejercicio 2018	0	-1,959,013	20,183,442	0	18,224,429
Resultados del Ejercicio (Ahorro/Desahorro)	0	0	18,224,429	0	18,224,429
Resultados de Ejercicios Anteriores	0	-1,959,013	1,959,013	0	0
Revalúos	0	0	0	0	0
Reservas	0	0	0	0	0
Rectificaciones de Resultados de Ejercicios Anteriores	0	0	0	0	0
Cambios en el Exceso o Insuficiencia en la Actualización de la Hacienda Pública/Patrimonio Neto de 2018	0	0	0	0	0
Resultado por Posición Monetaria	0	0	0	0	0
Resultado por Tenencia de Activos no Monetarios	0	0	0	0	0
Hacienda Pública / Patrimonio Neto Final de 2018	212,052,712	-99,834,209	18,259,529	0	130,478,032

Adeudo de inscripciones y aportaciones cuatrimestrales

En la tabla siguiente se observa la cartera vencida con corte al 31 de diciembre de 2018 de los diversos programas educativos

UNIVERSIDAD TECNOLÓGICA DE JALISCO INGENIERÍAS

Cartera vencida DICIEMBRE de 2018

Carrera	Generación 1	Generación 2	Generación 3	Generación 4	Generación 5	Generación 6	Generación 7
Tecnología	\$ 6,319.00	\$ -	\$ 4,185.00	\$ -	\$ 10,412.00	\$ 23,395.00	\$ 54,160.00
TIC	\$ 4,928.00	\$ -	\$ 12,899.00	\$ 20,060.00	\$ 33,902.00	\$ 12,834.00	\$ 73,784.00
Mantenimiento Ind.	\$ 39,863.00	\$ -	\$ 21,962.00	\$ 7,147.00	\$ 31,190.00	\$ 41,279.00	\$ 21,175.00
Procesos	\$ 21,856.00	\$ 45,326.00	\$ -	\$ 23,929.00	\$ -	\$ 21,715.00	\$ 65,061.00
Desarrollo e I. Emp.	\$ 77,963.00	\$ 11,066.00	\$ 14,802.00	\$ 11,863.00	\$ 25,831.00	\$ 32,825.00	\$ 91,232.00
Tec. Ambiental.	\$ -	\$ -	\$ 20,120.00	\$ 11,102.00	\$ -	\$ 35,684.00	\$ -
TOTAL	\$ 150,929.00	\$ 56,392.00	\$ 73,968.00	\$ 74,101.00	\$ 101,335.00	\$ 167,732.00	\$ 305,412.00

Carrera	Generación 8	Generación 9	Generación 10	Generación 11	Generación 12	Generación 13	Generación 14
Tecnología	\$ 25,981.00	\$ 40,210.00	\$ 5,056.00	\$ 30,120.00	\$ 131,967.00	\$ 56,381.00	\$ 120,966.00
TIC	\$ 51,655.00	\$ 71,079.00	\$ 31,350.00	\$ 31,869.00	\$ 41,403.00	\$ 61,170.00	\$ 31,056.00
Mantenimiento Ind.	\$ 21,389.00	\$ 1,385.00	\$ 56,222.00	\$ 93,101.00	\$ 42,210.00	\$ 80,180.00	\$ 76,065.00
Procesos	\$ 16,232.00	\$ 65,105.00	\$ 15,763.00	\$ 33,632.00	\$ 32,940.00	\$ 120,326.00	\$ 77,632.00
Desarrollo e I. Emp.	\$ 85,320.00	\$ 63,640.00	\$ 60,968.00	\$ 68,110.00	\$ 120,134.00	\$ 140,214.00	\$ 123,630.00
Tec. Ambiental	\$ -	\$ 31,705.00	\$ 30,701.00	\$ -	\$ 29,690.00	\$ -	\$ 31,395.00
TOTAL	\$ 200,577.00	\$ 273,124.00	\$ 200,060.00	\$ 256,832.00	\$ 398,344.00	\$ 458,271.00	\$ 460,744.00

Carrera	Generación 15	Generación 16	Generación 17	Generación 18	Generación 19	Generación 20	Generación 21
Mecatrónica	\$ -	\$ 39,590.00	\$ 35,002.00	\$ 11,921.00	\$ -	\$ 8,357.00	\$ 51,101.00
TIC	\$ 51,780.00	\$ 56,075.00	\$ 30,632.00	\$ 23,632.00	\$ 21,390.00	\$ 31,111.00	\$ 70,633.00
Mantenimiento Ind.	\$ 40,150.00	\$ 101,630.00	\$ 70,628.00	\$ 50,963.00	\$ 30,120.00	\$ 51,032.00	\$ 32,116.00
Procesos	\$ -	\$ 15,263.00	\$ 20,376.00	\$ -	\$ 61,685.00	\$ 60,420.00	\$ 80,636.00
Desarrollo e I. Emp.	\$ 80,014.00	\$ 61,623.00	\$ 51,632.00	\$ 40,130.00	\$ 91,075.00	\$ 95,876.00	\$ 92,511.00
Tec. Ambiental.	\$ -	\$ 21,630.00	\$ -	\$ -	\$ 30,210.00	\$ -	\$ 130,321.00
Tecnología						\$ 43,686.00	\$ 32,896.00
TOTAL	\$ 171,944.00	\$ 295,811.00	\$ 208,270.00	\$ 126,646.00	\$ 234,480.00	\$ 290,482.00	\$ 490,214.00

Carrera	Generación 22	Generación 23	Generación 24	Generación 25	Generación 26	Generación 27	Generación 28
Mecatrónica	\$ 108,563.00	\$ 50,831.00	\$ 85,227.00	\$ 150,730.00	\$ 54,016.00	\$ 122,088.00	\$ 45,383.00
TIC	\$ 34,708.00	\$ 43,222.00	\$ 31,218.00	\$ 74,437.00	\$ 52,945.00	\$ 31,210.00	\$ 137,644.00
Mantenimiento Ind.	\$ 141,652.00	\$ 122,763.00	\$ 157,415.00	\$ 197,286.00	\$ 14,253.00	\$ 11,072.00	\$ 83,494.00
Procesos	\$ 62,102.00	\$ 46,127.00	\$ 51,886.00	\$ 69,479.00	\$ 25,618.00	\$ 42,205.00	\$ 25,803.00
Desarrollo e I. Emp.	\$ 135,693.00	\$ 63,072.00	\$ 106,790.00	\$ 149,007.00	\$ 97,165.00	\$ 15,461.00	\$ 56,565.00
Tec. Ambiental.	\$ 41,236.00	\$ 34,560.00	\$ 34,710.00	\$ 26,448.00	\$ 7,393.00	\$ 23,703.00	\$ 24,184.00
Tecnología	\$ -	\$ -	\$ -	\$ -	\$ -	\$ -	\$ -
TOTAL	\$ 523,954.00	\$ 360,575.00	\$ 467,246.00	\$ 667,387.00	\$ 251,390.00	\$ 245,739.00	\$ 373,073.00

TOTAL
\$ 7,885,032.00

UNIVERSIDAD TECNOLÓGICA DE JALISCO
PROGRAMAS TÉCNICO SUPERIOR UNIVERSITARIO
Cartera vencida DICIEMBRE 2018

Carrera	Generación 1	Generación 2	Generación 3	Generación 4	Generación 5	Generación 6
Informática	\$ 6,300.00	\$ 62,540.00	\$ 12,360.00	\$ 62,102.00	\$ 65,640.00	\$ 85,632.00
Electrónica	\$ 21,400.00	\$ 7,800.00	\$ 4,526.00	\$ 7,408.00	\$ 4,904.00	\$ 14,731.00
Mantenimiento	\$ 12,850.00	\$ 15,850.00	\$ 3,200.00	\$ 31,641.00	\$ 7,326.00	\$ 12,632.00
Procesos	\$ 15,809.00	\$ 14,500.00	\$ -	\$ 23,404.00	\$ 9,644.00	\$ 15,632.00
Comercialización	\$ -	\$ -	\$ -	\$ -	\$ -	\$ -
Administración	\$ -	\$ -	\$ -	\$ -	\$ -	\$ -
Total Generación	\$ 56,359.00	\$ 100,690.00	\$ 20,086.00	\$ 124,555.00	\$ 87,514.00	\$ 128,627.00

Carrera	Generación 7	Generación 8	Generación 9	Generación 10	Generación 11	Generación 12
Informática	\$ 27,934.00	\$ 53,180.00	\$ 41,754.00	\$ 16,024.00	\$ 18,885.00	\$ 32,993.00
Electrónica	\$ 7,912.50	\$ 23,157.00	\$ -	\$ 14,693.00	\$ -	\$ 9,454.50
Mantenimiento	\$ 37,781.50	\$ 11,457.00	\$ 28,920.00	\$ 6,300.00	\$ -	\$ 18,830.00
Procesos	\$ 5,839.00	\$ 4,300.00	\$ 12,678.25	\$ 12,989.00	\$ 1,188.00	\$ 32,254.00
Comercialización	\$ -	\$ -	\$ 13,666.00	\$ 11,420.00	\$ 31,776.00	\$ 42,380.25
Administración	\$ -	\$ -	\$ -	\$ -	\$ -	\$ -
Total Generación	\$ 79,467.00	\$ 92,094.00	\$ 97,018.25	\$ 60,526.00	\$ 51,849.00	\$ 135,911.75

Carrera	Generación 13	Generación 14	Generación 15	Generación 16	Generación 17	Generación 18
Informática	\$ 52,993.00	\$ 12,661.00	\$ 14,602.00	\$ 54,559.00	\$ 61,244.00	\$ 43,001.00
Electrónica	\$ 13,500.00	\$ 12,441.25	\$ 40,279.00	\$ 70,786.00	\$ 42,360.00	\$ 16,569.00
Mantenimiento	\$ 13,630.00	\$ 25,121.00	\$ 68,737.00	\$ 19,492.00	\$ 12,833.00	\$ 15,287.00
Procesos	\$ 18,990.00	\$ -	\$ 20,035.00	\$ 40,910.00	\$ 26,260.00	\$ 33,294.00
Comercialización	\$ 33,128.00	\$ -	\$ 56,856.00	\$ 64,169.00	\$ 23,432.00	\$ 71,510.00
Administración	\$ -	\$ 18,041.50	\$ 2,501.00	\$ 81,787.00	\$ 38,747.50	\$ 57,698.00
Total Generación	\$ 132,241.00	\$ 68,264.75	\$ 203,010.00	\$ 331,703.00	\$ 204,876.50	\$ 237,359.00

Carrera	Generación 19	Generación 20	Generación 21	Generación 22	Generación 23	Generación 24
Informática	\$ 34,254.80	\$ 40,117.00	\$ 73,768.00	\$ 33,419.00	\$ 21,008.00	\$ 38,039.00
Electrónica	\$ 5,252.00	\$ 6,002.00	\$ 20,106.00	\$ 29,501.00	\$ 17,069.00	\$ 24,841.00
Mantenimiento	\$ 60,446.00	\$ 50,974.00	\$ 39,136.00	\$ 33,732.00	\$ 46,642.00	\$ 43,339.00
Procesos	\$ 53,271.00	\$ 21,008.00	\$ 61,743.00	\$ 26,010.00	\$ 12,874.50	\$ 45,568.00
Comercialización	\$ 56,059.00	\$ 33,724.00	\$ 107,230.00	\$ 107,230.00	\$ 50,021.00	\$ 95,724.00
Administración	\$ 36,413.80	\$ 21,430.00	\$ 136,891.00	\$ 48,154.00	\$ 30,512.00	\$ 40,610.00
Tec. Ambiental	\$ -	\$ -	\$ 11,442.00	\$ 12,880.00	\$ 1,313.00	\$ 9,339.00
Manf. Maq Pesada	\$ -	\$ -	\$ -	\$ -	\$ -	\$ 46,299.00
Total Generación	\$ 245,696.60	\$ 173,255.00	\$ 450,721.00	\$ 209,956.00	\$ 179,439.50	\$ 338,359.00

Carrera	Generación 25	Generación 26	Generación 27	Generación 28	Generación 29	Generación 30
Informática	\$ 10,709.00	\$ 63,512.00	\$ 17,139.00	\$ 7,321.00	\$ 46,236.00	\$ 19,845.00
Electrónica	\$ 4,763.00	\$ 28,517.00	\$ 24,922.00	\$ 3,969.00	\$ 29,087.00	\$ 29,270.75
Mantenimiento	\$ 3,689.00	\$ 22,610.00	\$ 26,370.00	\$ 8,053.00	\$ 31,161.80	\$ 37,014.00
Procesos	\$ 19,215.00	\$ 40,021.00	\$ 21,787.00	\$ 11,842.00	\$ 5,980.00	\$ 9,083.00
Comercialización	\$ 29,105.00	\$ 27,523.00	\$ 52,632.00	\$ 28,652.00	\$ 27,309.75	\$ 15,552.00
Administración	\$ 26,103.00	\$ 45,693.00	\$ 29,422.00	\$ 13,200.00	\$ 5,980.00	\$ 65,263.00
Tec. Ambiental	\$ 10,504.00	\$ -	\$ 3,375.00	\$ -	\$ 2,630.50	\$ 15,876.00
Manf. Maq Pesada	\$ 19,871.00	\$ 26,330.00	\$ 75,213.00	\$ 30,171.00	\$ 41,632.00	\$ 21,158.00
Total Generación	\$ 117,894.00	\$ 254,206.00	\$ 250,860.00	\$ 103,208.00	\$ 190,017.05	\$ 213,061.75

Carrera	Generación 31	Generación 32	Generación 33	Generación 34	Generación 35	Generación 36
Informática	\$ 23,283.00	\$ 13,230.00	\$ 33,993.00	\$ 37,185.00	\$ 68,794.00	\$ 122,412.00
Electrónica	\$ 3,645.00	\$ 30,267.00	\$ 9,938.00	\$ 25,842.00	\$ 74,553.00	\$ 129,101.50
Mantenimiento	\$ 3,375.00	\$ 13,230.00	\$ 13,959.00	\$ 31,617.00	\$ 62,512.00	\$ 106,226.00
Procesos	\$ 9,990.00	\$ 6,021.00	\$ 14,553.00	\$ 11,907.00	\$ 44,982.00	\$ 87,119.00
Comercialización	\$ 25,110.00	\$ 4,698.00	\$ 12,799.00	\$ 91,654.00	\$ 66,150.00	\$ 128,070.00
Administración	\$ 33,642.00	\$ 21,897.00	\$ 31,434.00	\$ 43,507.00	\$ 73,892.00	\$ 187,220.00
Tec. Ambiental	\$ 1,323.00	\$ 9,261.00	\$ 39,690.00	\$ -	\$ 14,121.00	\$ 11,644.00
Manf. Maq Pesada	\$ 53,649.00	\$ 9,261.00	\$ 67,143.00	\$ 31,567.00	\$ 1,123.00	\$ 78,618.00
Farmacéutica	\$ -	\$ -	\$ -	\$ -	\$ -	\$ 53,354.00
Total Generación	\$ 154,017.00	\$ 107,865.00	\$ 221,509.00	\$ 273,299.00	\$ 406,129.00	\$ 903,764.50

Carrera	Generación 37	Generación 38	Generación 39	Generación 40	Generación 41	Generación 42
Informática	\$ 215,008.00	\$ 127,431.00	\$ 331,266.00	\$ 220,297.00	\$ 100,832.00	\$ 325,735.00
Electrónica	\$ 101,993.00	\$ 150,131.00	\$ 168,109.00	\$ 185,594.00	\$ 131,566.00	\$ 180,031.00
Mantenimiento	\$ 91,560.00	\$ 41,573.00	\$ 211,736.00	\$ 170,389.00	\$ 249,050.00	\$ 221,702.00
Procesos	\$ 63,184.00	\$ 53,777.00	\$ 77,627.00	\$ -	\$ 176,295.00	\$ 211,465.00
Comercialización	\$ 210,407.00	\$ 54,000.00	\$ 271,672.00	\$ 151,288.00	\$ 97,528.00	\$ 240,793.00
Administración	\$ 90,669.00	\$ 129,647.00	\$ 80,876.00	\$ 134,327.00	\$ 190,259.00	\$ 175,687.00
Tec. Ambiental	\$ 68,483.00	\$ -	\$ 71,175.00	\$ -	\$ -	\$ 90,836.00
Manf. Maq Pesada	\$ -	\$ 66,159.00	\$ 148,808.94	\$ 70,132.00	\$ 163,714.00	\$ 241,304.00
Farmacéutica	\$ -	\$ -	\$ 34,125.00	\$ -	\$ -	\$ 250,181.00
Total Generación	\$ 841,304.00	\$ 622,718.00	\$ 1,395,394.94	\$ 932,027.00	\$ 1,109,244.00	\$ 1,937,734.00

Carrera	Generación 43	Generación 44	Generación 45	Generación 46	Generación 47	Generación 48
Informática	\$ 211,958.00	\$ 241,017.00	\$ 121,747.00	\$ 311,618.00	\$ 350,149.00	\$ 311,668.00
Electrónica	\$ 311,351.00	\$ 170,350.50	\$ 111,691.00	\$ 216,411.00	\$ 252,314.00	\$ 211,525.00
Mantenimiento	\$ 148,535.00	\$ 68,823.00	\$ 106,727.00	\$ 156,918.00	\$ 167,319.00	\$ 151,638.00
Procesos	\$ 129,215.00	\$ 69,738.00	\$ 71,692.00	\$ 95,165.00	\$ 80,930.00	\$ 95,165.00
Comercialización	\$ 233,372.00	\$ 133,235.00	\$ 77,712.00	\$ 111,709.00	\$ 231,095.00	\$ 110,109.00
Administración	\$ 241,698.00	\$ 126,642.00	\$ 215,506.00	\$ 191,401.00	\$ 170,146.00	\$ 149,995.00
Tec. Ambiental	\$ -	\$ -	\$ 96,427.00	\$ -	\$ 162,093.00	\$ -
Manf. Maq Pesada	\$ 191,223.00	\$ 69,785.00	\$ 163,235.00	\$ 125,670.00	\$ 173,940.00	\$ 116,670.00
Farmacéutica	\$ 103,645.00	\$ -	\$ 77,700.00	\$ -	\$ 111,102.00	\$ -
OASIT	\$ -	\$ -	\$ 36,721.00	\$ -	\$ 57,897.00	\$ -
Manufactura	\$ -	\$ -	\$ 105,524.00	\$ -	\$ 149,915.00	\$ -
Total Generación	\$ 1,571,697.00	\$ 878,590.50	\$ 1,184,720.00	\$ 1,208,892.00	\$ 1,906,900.00	\$ 1,146,770.00

Carrera	Generación 49	Generación 50	Generación 51	Generación 52	Generación 53	Generación 54
Informática	\$ 325,808.00	\$ 213,721.00	\$ 271,100.00	\$ 148,916.00	\$ 162,054.00	\$ 203,999.00
Electrónica	\$ 213,896.00	\$ 217,063.00	\$ 210,181.00	\$ 145,355.00	\$ 158,677.00	\$ 199,059.00
Mantenimiento	\$ 216,632.00	\$ 292,633.00	\$ 108,861.00	\$ 152,766.00	\$ 148,766.00	\$ 149,461.00
Procesos Ind Plast	\$ 146,796.00	\$ 74,423.00	\$ 151,321.00	\$ 82,127.00	\$ 116,278.00	\$ 152,092.00
Comercialización	\$ 51,361.00	\$ 169,198.00	\$ 143,751.00	\$ 99,490.00	\$ 120,814.00	\$ 141,367.00
Administración	\$ 204,874.00	\$ 149,877.00	\$ 189,632.00	\$ 136,391.00	\$ 165,217.00	\$ 166,709.00
Tec. Ambiental	\$ 71,215.00	\$ 52,263.00	\$ 193,614.00	\$ 29,659.00	\$ 35,609.00	\$ 44,425.00
Manf. Maq Pesada	\$ 196,131.00	\$ -	\$ 141,712.00	\$ 59,649.00	\$ 95,033.00	\$ 136,703.00
Farmacéutica	\$ -	\$ -	\$ 63,261.00	\$ 19,855.00	\$ 38,285.00	\$ 29,469.00
OASIT	\$ -	\$ -	\$ 21,165.00	\$ 14,970.00	\$ 24,132.00	\$ 11,447.00
Manufactura	\$ -	\$ -	\$ 11,899.00	\$ 5,679.00	\$ 10,726.00	\$ 19,967.00
Total Generación	\$ 1,426,713.00	\$ 1,169,178.00	\$ 1,506,497.00	\$ 894,857.00	\$ 1,075,591.00	\$ 1,254,698.00

Carrera	Generación 55	Generación 56	Generación 57	TOTAL
Informática	\$ 25,091.00	\$ 35,075.00	\$ 16,678.00	\$ 5,699,838.80
Electrónica	\$ 58,816.00	\$ 35,162.00	\$ 107,501.00	\$ 4,343,364.00
Mantenimiento	\$ 47,125.00	\$ 57,890.00	\$ 96,737.00	\$ 4,032,854.30
Procesos Ind Plast	\$ 89,216.00	\$ 72,348.00	\$ 82,120.00	\$ 2,874,407.75
Comercialización	\$ 126,408.00	\$ 16,299.00	\$ 124,127.00	\$ 4,160,791.50
Administración	\$ 88,963.00	\$ 95,091.00	\$ 14,322.45	\$ 4,179,926.75
Tec. Ambiental	\$ 7,788.00	\$ 3,315.00	\$ 29,780.00	\$ 1,094,680.50
Manf. Maq Pesada	\$ 108,740.00	\$ 9,758.00	\$ 187,752.00	\$ 2,968,153.94
Farmacéutica	\$ 26,690.00	\$ 11,556.00	\$ 21,032.00	\$ 840,255.00
OASIT	\$ 10,542.00	\$ 3,216.00	\$ 4,814.00	\$ 184,904.00
Manufactura	\$ 28,196.00	\$ 781.00	\$ 25,644.00	\$ 358,333.00
Software Multiplataf	\$ -	\$ 652.00	\$ 66,934.00	\$ 67,586.00
Total Generación	\$ 617,575.00	\$ 341,143.00	\$ 777,443.45	\$ 30,805,095.54

Licitaciones 2018

Concursos

Durante el cuatrimestre Sep.-Dic 2018, se realizaron las siguientes adquisiciones y/o contratación de servicios a través del procedimiento de Concursos por Invitación a 3 proveedores:

Periodo	No.	Descripción	Monto adjudicado	Proveedor adjudicado
Mayo-Agosto	1	PAPELERIA MAYO-AGO 2018	64,365.21	COMPUTO Y PAPELERIA MAD, S. DE RL DE CV
Mayo-Agosto	2	TONER Y TINTAS CUATRIMESTRAL	174,633.31	INGENIERIA EN TELECOMUNICACIONES E INFORMATICA SA DE CV
Sep-Dic	3	CURSOS PFCE	41,760.00	CENTRO EVALUADOR COLABORA A.C.
Sep-Dic	4	FUENTE DE VOLTAJE COMMUTADA PARA PLC DE 24VDC	128,055.30	MA. ESPERANZA VILLASEÑOR VALENCIA
Sep-Dic	5	CURSO DE CAPACITACION	34,278.00	CAPITAL HERITAGE SA DE CV
Sep-Dic	6	SEMINARIO DE SUELDOS Y SALARIOS	51,330.00	CAPITAL HERITAGE SA DE CV
Sep-Dic	7	PAPELERIA SEP-DIC 2018	84,035.56	COMPUTO Y PAPELERIA MAD, S. DE RL DE CV
Sep-Dic	8	TONER SEP-DIC	124,732.48	COMPUTO Y PAPELERIA MAD, S. DE RL DE CV
Sep-Dic	9	GABINETE PARA EMPOTRAR	183,563.90	VIGUEL BERUMEN GUERRERO
Sep-Dic	10	180 MEMORIAS	113,100.00	PEREZ FLORES LETICIA
Sep-Dic	11	PLAYERAS DRY FIT Y MEDALLAS	78,010.00	PUBLICITRON SA DE CV
Sep-Dic	12	CAPACITACION Y CERTIFICACION TOEFL PARA 50 PARTICIPANTES	319,000.00	FULLCRUM GLOBAL LENGUAGE ACADEMIC S.C.
Sep-Dic	13	BANDA P/GENERADOR VAN DE GRAFF	27,442.93	INVEDUC SA DE CV
Sep-Dic	14	MAC BOOK PRO DE 13 PULGADAS GRIS ESPACIAL	29,580.00	HALL MICRO COMPUTADORAS, S.A. DE C.V.
Sep-Dic	15	MATERIALES, ACCESORIOS Y SUMINISTROS DE LABORATORIO	70,000.00	DORA ELIZABETH HERNANDEZ HERNANDEZ
Sep-Dic	16	PAPELERIA EXTRA	111,284.97	COMERCIO Y OPERACIONES DE IVAGIOS DE RL DE CV
Sep-Dic	17	TONER EXTRA	60,001.00	COMERCIO Y OPERACIONES DE IVAGIOS DE RL DE CV
Sep-Dic	18	LUMINARIAS PARA POSTE	102,073.32	VIGUEL BERUMEN GUERRERO
Sep-Dic	19	REPARACION DE PISO LAMINADO (AUDITORIO)	29,000.00	PROVEEDORA INDUSTRIAL BARMON S.A. DE C.V.
Sep-Dic	20	BALASTROS	20,030.88	COMERCIO Y OPERACIONES DE IVAGIOS DE RL DE CV

Licitaciones 2018

Durante el cuatrimestre Sep-Dic 2018, se realizaron las siguientes adquisiciones y/o contratación de servicios a través del procedimiento de Licitación:

Periodo	No.	Descripción	Monto adjudicado	Proveedor adjudicado
Sep-Dic	LPL023/2018	EQUIPO DE COMPUTO Y LICENCIAS INFORMATICAS	\$20,128.00 \$25,758.19	COMPUCAD, S.A. DE C.V. GAMA SISTEMAS S.A. DE C.V.

Adquisición de Bienes muebles

Se informa la adquisición de bienes informáticos, de administración, equipo educacional y mobiliario diverso por un total de \$ 541,125.10 (Quinientos cuarenta y un mil, ciento veinticinco pesos 10/100 M.N.)

	DESCRIPCIÓN	PRECIO
1	MULTIFUNCIONAL EPSON ECO TANK L575 33/15PPM WIFI	6,378.84
1	SCANNER KODAK i2420, 600X600, ESCANEADO DUPLEX, VELOCIDAD DE ESCANEADO A4/40PPM	16,376.88
2	(CPU) COMPUTADORA INTEL CORE i7, LENOVO THINKCENTER M910q 8GB DDR4 1TB	42,752.96
10	VENTILADOR 3 EN 1 18" COLOR NEGRO	9,848.40
2	CAMILLA RÍGIDA POLIETILENO, LIMITE DE CARGA DE 204 KG, 183X41CM, INTERIOR DE ESPUMA DE POLIURETANO, TRASLUCIDA A LOS RAYOS X	5,998.99
1	SILLA SPORT ERGONOMICA CAMEL BLANCO	2,998.99
1	ESCRITORIO CHERRY LIGHT CON REPISA	3,399.01
1	VIDEOPROYECTOR BENQ MS 550 SVGA 3600 LUMENES	8,868.20
1	LUXOMETRO HIOKI MODELO FT3424	14,599.28
1	2UJ-00011 MICROSOFTDESKTOPEducation AllIng license/software AssurancePack Academic OLV, 1 License Level I Enterprise 1 Year. (179 Licencias)	222,797.72
1	9EA-00314 MicrosoftWindows ServerDCCore AllIng License/SoftwareAssrancePack Academic OLV, 2 Licenses LevelE AdditionalProduct CoreLic 1 year (8 licencias)	7,674.56
1	7JQ-00038 MicrosoftSQLSvrEnterpriseCore AllIng License/SoftwareAssurancePack Academic OLV, 2 Licenses LevelE AdditionalProduct CoreLic 1 Year. (1 licencia)	28,019.80
1	SILLA GERENTE TIPO PIEL RED TOP -(NEGRO)	1,949.00
3	COMPUTADORA DE ESCRITORIO LENOVO, PROCESADOR INTEL CORE i5, DDR4, DISCO DURO 500GB, LECTRO DE TARJETAS SD 4.0, TECLADO ESPAÑOL, MOUSE OPTICO	69,189.36
1	PORTATIL CORE i5-8250U, 1.6GHz, 3.4 ghZ/8GB/1TB7DDRW/15.6 FHD TOUCH/WINDOWS 10 HOME/COLOR PLATA (DELL)	16,514.92
1	VIDEO PROYECTOR BENQ DLP 3600 LUMENES HDMI LAMPARA DE 15,000 HORAS	8,294.00
1	MACBOOK PRO 13,3" COLOR PLATA INTEL CORE i5 DC 2.3 GHZ TURBO BOOST DE HASTA 3.6 GHZ 8GB DE MEMORIA INTEGRADA	29,580.00
2	COMPUTADORA DESKTOP DELL INSPIRON 3470 CON PROCESADOR INTEL CORE I5-8400 8ª GENERACION, MEMORIA RAM DE 8GB, DDR4 2666Mhz (1X8GB), DISCO DURO DE 1TB (7200 RPM) SARA, TARJETA DE VIDEO INTEGRADA INTEL UHD630, UNIDAD MULTIMEDIA DVD+/-RW, WINDOWOS 10, TECLADO DELL, MOUSE OPTICO.	25,758.19
2	RENOVACIÓN CREATIVE CLOUD FOR TEAMS ALL APPS ALL. (MULTI NORTHAMERICAN LANGUAGE TEAM LICENSING SUBSCRIPTOR RENEVAL EDUCATION NAMED LICENSE NAMED, LEVEL 1 1 9 12 MESES)	20,126.00
	Total	541,125.10

INFORME CUATRIMESTRAL SEPTIEMBRE-DICIEMBRE 2018 DEPARTAMENTO JURIDICO

ASUNTOS ADMINISTRATIVOS

- Seguimiento de demandas de varios trabajadores de la Universidad Tecnológica de Jalisco, en estatus diferentes.
- Seguimiento de Juicios Mercantil por el incumplimiento de la entrega de un Laboratorio de Idiomas.
- Tramitología ante el INFEJAL para las adquisiciones del Equipamiento de la Universidad Digital.
- Tramitología para la desincorporación de una Fracción de la Universidad Tecnológica de Jalisco y la Calle Jesús Reyes Heróles.
- Seguimiento de la Inauguración de Universidad Digital, así como la recepción del Equipo.
- Seguimiento del equipamiento de Universidad Digital por parte de INFEJAL y los proveedores.

ELABORACIÓN Y/O REVISIÓN DE CONTRATOS, CONVENIOS

- Se llevó a cabo la revisión de diversos convenios de colaboración y contratos de la Secretaría de Vinculación así como de la Secretaría Administrativa y Rectoría.
- Revisión de los siguientes convenios y Elaboración de Contratos:
- Contrato de Universidad Digital.
- Contratos de Prestación de Servicio Varios.
- Elaboración de Varios Contratos y Convenios hechos con las empresas vinculadas para los proyectos de CONACYT.
- Convenio con el Gobierno del Estado para Universidad Digital.
- Comodato de la Torre "C" de la Universidad Digital.